

“2021, Año de la Independencia”



SECRETARÍA  
DE OBRAS PÚBLICAS  
GOBIERNO DE CHIAPAS  
SECRETARÍA DE OBRAS PÚBLICAS

CHIAPAS  
OFICIO NO.

SOP/CAyF/DPyC/DC/0234/0012/2021  
Tuxtla Gutiérrez, Chiapas;  
Abril 29 de 2021

**C.P. Roberto Coutiño Espinosa**  
Director De Contabilidad Gubernamental  
Secretaría De Hacienda  
Torre Chiapas, Piso 9  
CIUDAD.

05 MAY 2021

RECIBIDO  
COORDINACIÓN DE ADMINISTRACIÓN Y FINANZAS

Dando cumplimiento a la Normatividad Contable 2021, de conformidad al Capítulo II, artículo 49 fracción II inciso a), relativo a la **Información Mensual** me permito enviar a Usted, la información Contable en original debidamente firmada correspondiente al mes de **Marzo de 2021** de acuerdo a lo siguiente:

- 1.- Estado de Situación Financiera, en dos versiones, Nivel de cuentas y de Rubros (03 fojas).
- 2.- Estado de Actividades en dos versiones, Nivel de cuentas y de Rubros (04 fojas).
- 3.- Estado de Variación en la Hacienda Pública (01 foja).
- 4.- Estado Analítico del Activo, en dos versiones, Nivel de cuentas y por Rubros (04 fojas).
- 5.- Estado de Cambios en la Situación Financiera (01 foja).
- 6.- Estado de Flujos de Efectivo (01 foja).
- 7.- Estado Analítico de la Deuda y Otros Pasivos (01 foja).
- 8.- Notas de Memoria (01 foja).
- 9.- Balanza de Comprobación Mensual y Acumulada (06 fojas).
- 10.- Analítico de Aplicación y Disponibilidad del Presupuesto de Egreso (03 fojas).
- 11.- Integración del Presupuesto (02 fojas).
- 12.- Variaciones en Cuentas de Balance. (02 fojas).
- 13.- Estado Analítico de Ingresos (03 fojas).
- 14.- Endeudamiento Neto (01 foja).
- 15.- Intereses de la Deuda (01 foja).
- 16.- Indicadores de la Postura Fiscal (03 fojas).
- 17.- Analítico de Saldos Mensual de todas las cuentas. (se envía en medio magnético USB).
- 18.- Libro Diario (se envía en medio magnético USB).
- 19.- LDF-1 Estado de Situación Financiera Detallado (01 foja)
- 20.- LDF-2 Informe Analítico De La Deuda Pública y Otros Pasivos (01 foja)
- 21.- LDF-3 Informe Analítico de Obligaciones Diferentes de Financiamientos (01 foja)
- 22.- LDF-4 Balance Presupuestario (01 foja)
- 23.- LDF-5 Estado Analítico de Ingresos Detallado (03 fojas).

SECRETARÍA DE HACIENDA  
DIRECCIÓN DE CONTABILIDAD  
GUBERNAMENTAL  
05 MAY 2021  
RECIBIDO  
TUXTLA GUTIÉRREZ, CHIAPAS

Sin otro en particular, le envío un cordial saludo

Atentamente

**L.C.P. Javier Walter Avendaño Córdova**  
Director de Presupuesto y Contabilidad



SECRETARÍA  
DE OBRAS PÚBLICAS  
GOBIERNO DE CHIAPAS

CHIAPAS  
de Cortés

SECRETARÍA DE OBRAS PÚBLICAS

04 MAY 2021

DESPACHADO  
DIRECCIÓN DE PRESUPUESTO  
Y CONTABILIDAD

C.c.p. Lic. Octavio Gutiérrez Suárez.- Coordinador de Administración y Finanzas.- Para su Conocimiento.- Edificio.  
C.P. Elizabeth Marroquín Gálvez.- Unidad de Coordinación Administrativa de Organismos Públicos.- Mismo fin.- Secretaría de Hacienda.- Ciudad  
ARCHIVO/MINUTARIO  
CP' JWAC/bbvm/rmj\*\*\*





GOBIERNO CONSTITUCIONAL DEL ESTADO DE CHIAPAS  
SECRETARÍA DE OBRAS PÚBLICAS

SISTEMA CONTABLE 2021  
ESTADO DE SITUACIÓN FINANCIERA  
AL 31 DE MARZO DEL 2021

Página 1 de 2  
Fecha: 29/04/2021

ACTIVO	2021	2020	PASIVO	2021	2020
<b>ACTIVO</b>			<b>PASIVO</b>		
<b>Activo Circulante</b>			<b>Activo Circulante</b>		
Efectivo y Equivalentes	1,342,244,094.26	1,379,527,105.06	Cuentas por Pagar a Corto Plazo	101,875,983.22	411,208,166.49
Bancos/Dependencias y Otros	430,869,914.62	469,134,964.64	Servicios Personales por Pagar a Corto Plazo	1,107,362.05	1,652,837.53
Fondos con Afectación Específica	911,374,179.64	910,392,140.42	Proveedores por Pagar a Corto Plazo	7,152,621.60	917,236.63
Derechos a Recibir Efectivo o Equivalentes		12,519,268.67	Contratistas por Obras Públicas por Pagar a Corto Plazo	59,370,657.25	393,843,385.90
Cuentas por Cobrar a Corto Plazo		12,519,268.67	Transferencias Otorgadas por Pagar a Corto Plazo		8,425.15
Derechos a Recibir Bienes o Servicios	76,361,162.56	258,460,871.59	Retenciones y Contribuciones por Pagar a Corto Plazo	6,234,320.62	13,417,658.57
Anticipo a Contratistas por Obras Públicas a Corto Plazo	76,361,162.56	258,460,871.59	Otras Cuentas por Pagar a Corto Plazo	28,011,021.70	1,368,642.71
Inventarios			Documentos por Pagar a Corto Plazo		
Almacenes			Porción a Corto Plazo de la Deuda Pública a Largo Plazo		
Estimación por Pérdida o Deterioro de Activos Circulantes			Títulos y Valores a Corto Plazo		
Otros Activos Circulantes			Pasivos Diferidos a Corto Plazo		
Total de Activos Circulantes	1,118,605,266.82	1,650,507,245.32	Fondos y Bienes de Terceros en Garantía y/o Administración a Corto Plazo		2,081.74
<b>Activo No Circulante</b>			Fondos en Administración a Corto Plazo		2,081.74
Inversiones Financieras a Largo Plazo			Provisiones a Corto Plazo		
Derechos a Recibir Efectivo o Equivalentes a Largo Plazo	117,324,838.43	117,924,565.35	Otros Pasivos a Corto Plazo	315,986,615.96	
Documentos por Cobrar a Largo Plazo	95,201,675.33	95,201,675.33	Otros Pasivos Circulantes	315,986,615.96	
Deudores Diversos a Largo Plazo	22,722,963.10	22,722,890.02	Total de Pasivos Circulantes	417,862,599.18	411,210,268.23
Bienes Inmuebles, Infraestructura y Construcciones en Proceso	35,208,308,507.45	34,998,726,447.86	Pasivo No Circulante		
Terrenos	4,772,061.00	3,048,446.00	Cuentas por Pagar a Largo Plazo	1,721,819,181.03	1,721,819,181.03
Edificios no Habitacionales	248,122,375.00	239,343,640.00	Proveedores por Pagar a Largo Plazo	75,937,030.80	75,937,030.80
Construcciones en Proceso en Bienes de Dominio Público	29,995,114,800.54	29,836,728,198.83	Contratistas por Obras Públicas por Pagar a Largo Plazo	1,645,882,150.23	1,645,882,150.23
Construcciones en Proceso en Bienes Propios	4,961,219,270.91	4,919,606,163.13	Documentos por Pagar a Largo Plazo		
Bienes Muebles	119,880,937.53	316,491,171.25	Deuda Pública a Largo Plazo		
Mobiliario y Equipo de Administración	35,489,234.57	39,851,909.65	Pasivos Diferidos a Largo Plazo	1,547,200,737.07	1,547,200,547.87
Mobiliario y Equipo Educacional y Recreativo	1,701,668.70	1,701,668.70	Otros Pasivos Diferidos a Largo Plazo	1,547,200,737.07	1,547,200,547.87
Equipo e Instrumental Médico y de Laboratorio	107,546,823.08	107,546,823.08	Fondos y Bienes de Terceros en Garantía y/o Administración a Largo Plazo	210,757,372.61	210,723,947.66
Vehículos y Equipo de Transporte	14,866,074.20	15,363,632.84	Fondos en Administración a Largo Plazo	210,757,372.61	210,723,947.66
Maquinaria, Otros Equipos y Herramientas	152,027,136.98	152,027,136.98	Provisiones a Largo Plazo	511,120.68	511,120.68
Activos Intangibles	1,171,123.15	1,171,123.15	Provisión para Demandas y Juicios a Largo Plazo	511,120.68	511,120.68
Software	920,924.15	920,824.15	Total de Pasivos No Circulantes	3,480,288,411.39	3,480,254,797.24
Licencias	250,199.00	250,299.00	Total de Pasivo	3,898,161,010.57	3,891,465,065.47
Depreciación, Deterioro y Amortización Acumulada de Bienes			<b>HACIENDA PÚBLICA / PATRIMONIO</b>		
Activos Diferidos	2,951,241,315.35	2,887,170,612.09	Hacienda Pública/Patrimonio Contribuido		
Estudios, Formulación y Evaluación de Proyectos	169,238,164.62	169,238,164.62	Aportaciones		
Anticipos a Largo Plazo	1,355,776,250.05	1,355,776,250.05	Donaciones de Capital		
Otros Activos Diferidos	1,426,229,900.68	1,362,156,197.42	Actualización de la Hacienda Pública/Patrimonio		
Estimación por Pérdida o Deterioro de Activos no Circulantes			Hacienda Pública/Patrimonio Generado	36,145,527,124.66	36,110,289,456.15
Otros Activos no Circulantes	29,763,356.50	29,763,356.50	Resultados del Ejercicio (Ahorro/Desahorro)	103,250,310.59	1,511,688,505.34
Bienes en Comodato	29,763,356.50	29,763,356.50	Resultados del Ejercicio (Ahorro/Desahorro)	103,250,310.59	1,511,688,505.34
Total de Activos No Circulantes	38,625,072,878.41	38,351,247,276.30	Resultados de Ejercicios Anteriores	35,841,385,787.57	34,408,212,274.31
Total del Activo	40,043,678,135.23	40,001,754,521.62	Resultados de Ejercicios Anteriores	35,841,385,787.57	34,408,212,274.31
			Revalúos	203,596,463.35	193,094,113.35
			Revalúo de Bienes Inmuebles	201,825,740.95	191,323,390.95
			Revalúo de Bienes Muebles	1,821,264.95	1,821,264.95
			Revalúo de Bienes Intangibles	(50,542.55)	(50,542.55)
			Reservas		
			Rectificaciones de Resultados de Ejercicios Anteriores	(2,705,436.85)	(2,705,436.85)
			Cambios por Errores Contables	(2,705,436.85)	(2,705,436.85)
			Exceso o Insuficiencia en la Actualización de la Hacienda Pública/Patrimonio		
			Resultado por Posición Monetaria		
			Resultado por Tenencia de Activos no Monetarios		
			Total Hacienda Pública/Patrimonio	36,145,527,124.66	36,110,289,456.15
			Total del Pasivo y Hacienda Pública/Patrimonio	40,043,678,135.23	40,001,754,521.62

Lic. Octavio Gutiérrez Suárez

Coordinador de Administración y Finanzas

L.C.P. Javier Walter Avendaño Córdova

Director de Presupuesto y Contabilidad



GOBIERNO CONSTITUCIONAL DEL ESTADO DE CHIAPAS  
SECRETARÍA DE OBRAS PÚBLICAS

SISTEMA CONTABLE 2021  
ESTADO DE SITUACIÓN FINANCIERA  
AL 31 DE MARZO DEL 2021

ACTIVO	2021	2020	PASIVO	2021	2020
--------	------	------	--------	------	------

"Bajo protesta de decir verdad declaramos que los Estados Financieros y sus notas, son razonablemente correctos y son responsabilidad del emisor".

**SISTEMA CONTABLE 2021**  
**ESTADO DE SITUACIÓN FINANCIERA**  
**AL 31 DE MARZO DEL 2021**

ACTIVO	2021	2020	PASIVO	2021	2020
<b>ACTIVO</b>			<b>PASIVO</b>		
<b>Activo Circulante</b>			<b>Pasivo Circulante</b>		
Efectivo y Equivalentes	1,342,244,094.26	1,379,527,105.06	Cuentas por Pagar a Corto Plazo	101,875,983.22	411,208,186.49
Derechos a Recibir Efectivo o Equivalentes		12,519,288.67	Documentos por Pagar a Corto Plazo		
Derechos a Recibir Bienes o Servicios	76,361,162.56	258,460,871.59	Porción a Corto Plazo de la Deuda Pública a Largo Plazo		
Inventarios			Títulos y Valores a Corto Plazo		
Almacenes			Pasivos Diferidos a Corto Plazo		
Estimación por Pérdida o Deterioro de Activos Circulantes			Fondos y Bienes de Terceros en Garantía y/o Administración a Corto Plazo		2,081.74
Otros Activos Circulantes			Provisiones a Corto Plazo		
			Otros Pasivos a Corto Plazo	315,986,615.96	
<b>Total de Activos Circulantes</b>	<b>1,418,605,256.82</b>	<b>1,650,507,245.32</b>	<b>Total de Pasivos Circulantes</b>	<b>417,862,599.18</b>	<b>411,210,288.23</b>
<b>Activo No Circulante</b>			<b>Pasivo No Circulante</b>		
Inversiones Financieras a Largo Plazo			Cuentas por Pagar a Largo Plazo	1,721,819,181.03	1,721,819,181.03
Derechos a Recibir Efectivo o Equivalentes a Largo Plazo	17,924,638.43	117,924,565.35	Documentos por Pagar a Largo Plazo		
Bienes Inmuebles, Infraestructura y Construcciones en Proceso	35,208,308,507.45	34,998,726,447.96	Deuda Pública a Largo Plazo		
Bienes Muebles	315,600,937.53	316,491,171.25	Pasivos Diferidos a Largo Plazo	1,547,200,737.07	1,547,200,547.87
Activos Intangibles	1,171,123.15	1,171,123.15	Fondos y Bienes de Terceros en Garantía y/o Administración a Largo Plazo	210,757,372.61	210,723,947.66
Depreciación, Deterioro y Amortización Acumulada de Bienes			Provisiones a Largo Plazo	511,120.68	511,120.68
Activos Diferidos	2,951,244,315.15	2,887,170,612.09	<b>Total de Pasivos No Circulantes</b>	<b>3,480,288,411.39</b>	<b>3,480,254,797.24</b>
Estimación por Pérdida o Deterioro de Activos no Circulantes			<b>Total de Pasivo</b>	<b>3,898,151,010.57</b>	<b>3,891,465,065.47</b>
Otros Activos no Circulantes	29,763,356.50	29,763,356.50	<b>HACIENDA PÚBLICA / PATRIMONIO</b>		
			Hacienda Pública/Patrimonio Contribuido		
<b>Total de Activos No Circulantes</b>	<b>8,625,072,878.41</b>	<b>38,351,247,276.30</b>	Aportaciones		
<b>Total del Activo</b>	<b>10,043,678,135.23</b>	<b>40,001,754,521.62</b>	Donaciones de Capital		
			Actualización de la Hacienda Pública/Patrimonio		
			Hacienda Pública/Patrimonio Generado	36,145,527,124.66	36,110,289,456.15
			Resultados del Ejercicio (Ahorro/Desahorro)	103,250,310.59	1,511,688,505.34
			Resultados de Ejercicios Anteriores	35,841,385,787.57	34,408,212,274.31
			Revalúos	203,596,463.35	193,094,113.35
			Reservas		
			Rectificaciones de Resultados de Ejercicios Anteriores	(2,705,436.85)	(2,705,436.85)
			Exceso o Insuficiencia en la Actualización de la Hacienda Pública/Patrimonio		
			Resultado por Posición Monetaria		
			Resultado por Tenencia de Activos no Monetarios		
			<b>Total Hacienda Pública/Patrimonio</b>	<b>36,145,527,124.66</b>	<b>36,110,289,456.15</b>
			<b>Total del Pasivo y Hacienda Pública/Patrimonio</b>	<b>40,043,678,135.23</b>	<b>40,001,754,521.62</b>

Lic. Octavio Gutiérrez Suárez

Coordinador de Administración y Finanzas

L.C.P. Javier Walter Avendaño Córdoba

Director de Presupuesto y Contabilidad

"Bajo protesta de decir verdad declaramos que los Estados Financieros y sus notas, son razonablemente correctos y son responsabilidad del emisor".





**GOBIERNO CONSTITUCIONAL DEL ESTADO DE CHIAPAS**  
**SECRETARÍA DE OBRAS PÚBLICAS**

**SISTEMA CONTABLE 2021**

**ESTADO DE ACTIVIDADES**

**DEL 1o. DE ENERO AL 31 DE MARZO DE 2021**

Página 1 de 3

Fecha:

29/04/2021

NOMBRE	2021	2020
<b>INGRESOS Y OTROS BENEFICIOS</b>		
<b>INGRESOS DE GESTIÓN</b>		
<b>Impuestos</b>		
Impuestos sobre los Ingresos		
Impuestos sobre el Patrimonio		
Impuestos sobre la Producción, el Consumo y las Transacciones		
Impuestos al Comercio Exterior		
Impuestos sobre Nóminas y Asimilables		
Impuestos Ecológicos		
Accesorios de Impuestos		
Otros Impuestos		
Impuestos no Comprendidos en la Ley de Ingresos Vigente, Causados en Ejercicios Fiscales Anteriores Pendientes de Liquidación o Pago		
<b>Cuotas y Aportaciones de Seguridad Social</b>		
<b>Contribuciones de Mejoras</b>		
<b>Derechos</b>		
<b>Productos</b>		
<b>Aprovechamientos</b>		
<b>Ingresos por Venta de Bienes y Prestación de Servicios</b>		
<b>Participaciones, Aportaciones, Convenios, Incentivos, Derivados de la Colaboración Fiscal y Fondos Distintos de Aportaciones</b>		
Participaciones		
Aportaciones		
Convenios		
Incentivos Derivados de la Colaboración Fiscal		
Fondos Distintos de Aportaciones		
<b>Transferencias, Asignaciones, Subsidios y Subvenciones, y Pensiones y Jubilaciones</b>	<b>146,867,059.93</b>	<b>1,731,533,036.34</b>
Transferencias Internas y Asignaciones al Sector Público	146,867,059.93	1,731,533,036.34
Subsidios y Subvenciones		
Pensiones y Jubilaciones		
Transferencias del Fondo Mexicano del Petróleo para la Estabilización y el Desarrollo		
<b>OTROS INGRESOS Y BENEFICIOS</b>		
<b>Ingresos Financieros</b>		
Intereses Ganados de Títulos, Valores y demás Instrumentos Financieros		



GOBIERNO CONSTITUCIONAL DEL ESTADO DE CHIAPAS  
SECRETARÍA DE OBRAS PÚBLICAS

SISTEMA CONTABLE 2021

ESTADO DE ACTIVIDADES

DEL 1o. DE ENERO AL 31 DE MARZO DE 2021

Fecha: 29/04/2021  
Página 2 de 3

NOMBRE	2021	2020
Otros Ingresos Financieros		
Incremento por Variación de Inventarios		
Disminución del Exceso de Estimaciones por Pérdida o Deterioro u		
Obsolescencia y Provisiones		
Otros Ingresos y Beneficios Varios	6.92	31.76
<b>TOTAL DE INGRESOS</b>	<b>146,867,066.85</b>	<b>1,731,533,068.10</b>
<b>GASTOS Y OTRAS PÉRDIDAS</b>		
<b>Gastos de Funcionamiento</b>		
Servicios Personales	33,128,158.24	155,041,579.32
Materiales y Suministros	490,166.38	6,235,329.33
Servicios Generales	9,168,197.68	55,030,148.98
<b>Transferencias, Asignaciones, Subsidios y Otras Ayudas</b>		
Transferencias Internas y Asignaciones al Sector Público		
Transferencias al Resto del Sector Público		
Subsidios y Subvenciones		2,854,436.81
Ayudas Sociales		
Pensiones y Jubilaciones		
Transferencias a Fideicomisos, Mandatos y Contratos Análogos		
Transferencias a la Seguridad Social		
Donativo		
Transferencias al Exterior		
<b>Participaciones y Aportaciones</b>		
Participaciones		
Aportaciones		
Convenios		
<b>Intereses, Comisiones y Otros Gastos de la Deuda Pública</b>		
<b>Otros Gastos y Pérdidas Extraordinarias</b>		
Estimaciones, Depreciaciones, Deterioros, Obsolescencias,	830,233.72	682,909.50
Amortizaciones y Provisiones		
Disminución de Inventarios		
Aumento por Insuficiencia de Estimaciones por Pérdida, Deterioro u		
Obsolescencia y Provisiones		
Otros Gastos	0.24	158.82
Resultado Integral de Financiamiento (RIF)		



GOBIERNO CONSTITUCIONAL DEL ESTADO DE CHIAPAS  
SECRETARÍA DE OBRAS PÚBLICAS

SISTEMA CONTABLE 2021

ESTADO DE ACTIVIDADES

DEL 1o. DE ENERO AL 31 DE MARZO DE 2021

Página 3 de 3

Fecha:

29/04/2021

NOMBRE	2021	2020
Otras Pérdidas		
<i>Inversión Pública</i>		
Construcción de Bienes no Capitalizable		
<b>TOTAL DE GASTOS Y OTRAS PÉRDIDAS</b>	<b>43,616,756.26</b>	<b>219,844,562.76</b>
<b>RESULTADOS DEL EJERCICIO (AHORRO/DESAHORRO)</b>	<b>103,250,310.59</b>	<b>1,511,688,505.34</b>

  
Lic. Octavio Gutiérrez Suárez

Coordinador de Administración y Finanzas

  
L.C.P. Javier Walter Avendaño Córdova

Director de Presupuesto y Contabilidad

"Bajo protesta de decir verdad declaramos que los Estados Financieros y sus notas, son razonablemente correctos y son responsabilidad del emisor".





GOBIERNO CONSTITUCIONAL DEL ESTADO DE CHIAPAS  
SECRETARÍA DE OBRAS PÚBLICAS

SISTEMA CONTABLE 2021  
ESTADO DE ACTIVIDADES

DEL 1o. DE ENERO AL 31 DE MARZO DE 2021

Página 1 de 1

Fecha: 29/04/2021

	2021	2020
<b>INGRESOS Y OTROS BENEFICIOS</b>		
<i>Ingresos de la Gestión</i>		
Impuestos		
Cuotas y Aportaciones de Seguridad Social		
Contribuciones de Mejoras		
Derechos		
Productos		
Aprovechamientos		
Ingresos por Venta de Bienes y Prestación de Servicios		
<i>Participaciones, Aportaciones, Convenios, Incentivos Derivados de la Colaboración Fiscal, Fondo Distintos de Aportaciones, Transferencias, Asignaciones, Subsidios y Subvenciones, y Pensiones y Jubilaciones</i>	146,867,059.93	1,731,533,036.34
<i>Participaciones, Aportaciones, Convenios, Incentivos Derivados de la Colaboración Fiscal y Fondos Distintos de Aportaciones</i>		
<i>Transferencias, Asignaciones, Subsidios y Subvenciones, y Pensiones y Jubilaciones</i>	146,867,059.93	1,731,533,036.34
<i>Otros Ingresos y Beneficios</i>		
Ingresos Financieros		
Incremento por Variación de Inventarios		
Disminución del Exceso de Estimaciones por Pérdida o Deterioro U Obsolescencia		
Disminución del Exceso de Provisiones		
Otros Ingresos y Beneficios Varios	6.92	31.76
<b>Total de Ingresos y Otros Beneficios</b>	<b>146,867,066.85</b>	<b>1,731,533,068.10</b>
<b>GASTOS Y OTRAS PÉRDIDAS</b>		
<i>Gastos de Funcionamiento</i>		
Servicios Personales	33,128,158.24	155,041,579.32
Materiales y Suministros	490,166.38	6,235,329.33
Servicios Generales	9,168,197.68	55,030,148.98
<i>Transferencias, Asignaciones, Subsidios y Otras Ayudas</i>		
Transferencias Internas y Asignaciones al Sector Público		
Transferencias al Resto del Sector Público		
Subsidios y Subvenciones		2,854,436.81
Ayudas Sociales		
Pensionamientos y Jubilaciones		
Transferencias a Fideicomisos, Mandatos y Contratos Análogos		
Transferencias a la Seguridad Social		
Donativo		
Transferencias al Exterior		
<i>Participaciones y Aportaciones</i>		
Participaciones		
Aportaciones		
Convenios		
<i>Intereses, Comisiones y Otros Gastos de la Deuda Pública</i>		
Intereses de la Deuda Pública		
Comisiones de la Deuda Pública		
Gastos de la Deuda Pública		
Costo por Coberturas		
Apoyos Financieros		
<i>Otros Gastos y Pérdidas Extraordinarias</i>		
Estimaciones, Depreciaciones, Deterioros, Obsolescencias, y Amortizaciones	830,233.72	682,909.50
Provisiones		
Disminución de Inventarios		
Aumento por Insuficiencia de Estimaciones por Pérdida o Deterioro y Obsolescencia		
Aumento por Insuficiencia de Provisiones		
Otros Gastos	0.24	158.82
<i>Inversión Pública</i>		
Inversión Pública no Capitalizable		
<b>Total de Gastos y Otras Pérdidas</b>	<b>43,616,756.26</b>	<b>219,844,562.76</b>
<b>Resultados del Ejercicio (Ahorro/Desahorro)</b>	<b>103,250,310.59</b>	<b>1,511,688,505.34</b>

Lic. Octavio Gutiérrez Suárez

Coordinador de Administración y Finanzas

L.C.P. Javier Walter Avendaño Córdova

Director de Presupuesto y Contabilidad

"Bajo protesta de decir verdad declaramos que los Estados Financieros y sus notas, son razonablemente correctos y son responsabilidad del emisor".





GOBIERNO CONSTITUCIONAL DEL ESTADO DE CHIAPAS

SECRETARÍA DE OBRAS PÚBLICAS

SISTEMA CONTABLE 2021

ESTADO DE VARIACIÓN EN LA HACIENDA PÚBLICA

DEL 01 DE ENERO AL 31 DE MARZO DE 2021

Página 1 de 1

Fecha:

29/04/2021

Concepto	Hacienda Pública / Patrimonio Contribuido	Hacienda Pública / Patrimonio Generado de Ejercicios Anteriores	Hacienda Pública / Patrimonio Generado del Ejercicio	Exceso o Insuficiencia en la Actualización de la Hacienda Pública/Patrimonio	Total
Hacienda Pública / Patrimonio Contribuido Neto de 2020					
Aportaciones					
Donaciones de Capital					
Actualización de la Hacienda Pública/Patrimonio					
Hacienda Pública / Patrimonio Generado Neto de 2020		34,598,600,950.81	1,511,688,505.34		36,110,289,456.15
Resultados del Ejercicio (Ahorro/Desahorro)			1,511,688,505.34		1,511,688,505.34
Resultados del Ejercicios Anteriores		34,408,212,274.31			34,408,212,274.31
Revalúos		193,094,113.35			193,094,113.35
Reservas					
Rectificaciones de Resultados de Ejercicios Anteriores		(2,705,436.85)			(2,705,436.85)
Exceso o Insuficiencia en la Actualización de la Hacienda Pública / Patrimonio Neto de 2020					
Resultado por Posición Monetaria					
Resultado por Tenencia de Activos no Monetarios					
Hacienda Pública / Patrimonio Neto Final de 2020		34,598,600,950.81	1,511,688,505.34		36,110,289,456.15
Cambios en la Hacienda Pública / Patrimonio Contribuido Neto de 2021					
Aportaciones					
Donaciones de Capital					
Actualización de la Hacienda Pública/Patrimonio					
Variaciones de la Hacienda Pública / Patrimonio Generado Neto de 2021		1,433,173,513.26	(1,397,935,844.75)		35,237,668.51
Resultados del Ejercicio (Ahorro/Desahorro)			103,250,310.59		103,250,310.59
Resultados de Ejercicios Anteriores		1,433,173,513.26	(1,511,688,505.34)		(78,514,992.08)
Revalúos			10,502,350.00		10,502,350.00
Reservas					
Rectificaciones de Resultados de Ejercicios Anteriores					
Cambios en el Exceso o Insuficiencia en la Actualización de la Hacienda Pública / Patrimonio Neto de 2021					
Resultado por Posición Monetaria					
Resultado por Tenencia de Activos no Monetarios					
Hacienda Pública / Patrimonio Neto Final de 2021		36,031,774,464.07	113,752,660.59		36,145,527,124.66

Lic. Octavio Gutiérrez Suárez

Coordinador de Administración y Finanzas

L.C.P. Javier Walter Avendaño Córdoba

Director de Presupuesto y Contabilidad

"Bajo protesta de decir verdad declaramos que los Estados Financieros y sus notas, son razonablemente correctos y son responsabilidad del emisor".

**SECRETARÍA DE OBRAS PÚBLICAS**
**SISTEMA CONTABLE 2021**
**ESTADO ANALITICO DEL ACTIVO**
**DEL 01 DE ENERO AL 31 DE MARZO DEL 2021**

Página 1 de 3


Fecha: 29/04/2021

No. Cta.	Cuenta Contable	Saldo Inicial (SI)	Cargos del Período	Abonos del Período	Saldo Final (SF)	Variación del Período
11	<b>ACTIVO CIRCULANTE</b>	<b>1,650,507,245.32</b>	<b>1,990,975,438.79</b>	<b>2,222,877,427.29</b>	<b>1,418,605,256.82</b>	<b>(231,901,988.50)</b>
111	<b>Efectivo y Equivalentes</b>	<b>1,379,527,105.06</b>	<b>1,976,215,797.46</b>	<b>2,013,498,808.26</b>	<b>1,342,244,094.26</b>	<b>(37,283,010.80)</b>
1111	Efectivo					
1112	Bancos/Tesorería					
1113	Bancos/Dependencias y Otros	469,134,964.64	1,061,051,982.17	1,099,317,032.19	430,869,914.62	(38,265,050.02)
1114	Inversiones Temporales (Hasta 3 meses)					
1115	Fondos con Afectación Específica	910,392,140.42	915,163,815.29	914,181,776.07	911,374,179.64	982,039.22
1116	Depósitos de Fondos de Terceros en Garantía y/o Administración					
1119	Otros Efectivos y Equivalentes					
112	<b>Derechos a Recibir Efectivo o Equivalentes</b>	<b>12,519,268.67</b>		<b>12,519,268.67</b>		<b>(12,519,268.67)</b>
1121	Inversiones Financieras de Corto Plazo					
1122	Cuentas por Cobrar a Corto Plazo	12,519,268.67		12,519,268.67		(12,519,268.67)
1123	Deudores Diversos por Cobrar a Corto Plazo					
1124	Ingresos por Recuperar a Corto Plazo					
1125	Deudores por Anticipos de la Tesorería a Corto Plazo					
1126	Préstamos Otorgados a Corto Plazo					
1129	Otros Derechos a Recibir Efectivo o Equivalentes a Corto Plazo					
113	<b>Derechos a Recibir Bienes o Servicios</b>	<b>258,460,871.59</b>	<b>14,759,641.33</b>	<b>196,859,350.36</b>	<b>76,361,162.56</b>	<b>(182,099,709.03)</b>
1131	Anticipo a Proveedores por Adquisición de Bienes y Prestación de Servicios a Corto Plazo					
1132	Anticipo a Proveedores por Adquisición de Bienes Inmuebles y Muebles a Corto Plazo					
1133	Anticipo a Proveedores por Adquisición de Bienes Intangibles a Corto Plazo					
1134	Anticipo a Contratistas por Obras Públicas a Corto Plazo	258,460,871.59	14,759,641.33	196,859,350.36	76,361,162.56	(182,099,709.03)
1139	Otros Derechos a Recibir Bienes o Servicios a Corto Plazo					
114	<b>Inventarios</b>					
1141	Inventario de Mercancías para Venta					
1142	Inventario de Mercancías Terminadas					
1143	Inventario de Mercancías en Proceso de Elaboración					
1144	Inventario de Materias Primas, Materiales y Suministros para Producción					
1145	Bienes en Tránsito					
115	<b>Almacenes</b>					
1151	Almacén de Materiales y Suministros de Consumo					
116	<b>Estimación por Pérdida o Deterioro de Activos Circulantes</b>					
1161	Estimaciones para Cuentas Incobrables por Derechos a Recibir Efectivo o Equivalentes					
1162	Estimación por Deterioro de Inventarios					
119	<b>Otros Activos Circulantes</b>					
1191	Valores en Garantía					

**SECRETARÍA DE OBRAS PÚBLICAS**
**SISTEMA CONTABLE 2021**
**ESTADO ANALITICO DEL ACTIVO**
**DEL 01 DE ENERO AL 31 DE MARZO DEL 2021**

 Página 2 de 3  
 Fecha: 29/04/2021

No. Cta.	Cuenta Contable	Saldo Inicial (SI)	Cargos del Período	Abonos del Período	Saldo Final (SF)	Variación del Período
1192	Bienes en Garantía (excluye depósitos de fondos)					
1193	Bienes Derivados de Embargos, Decomisos, Aseguramientos y Dación en Pago					
1194	Adquisición con Fondos de Terceros					
<b>12</b>	<b>ACTIVO NO CIRCULANTE</b>	<b>38,351,247,276.30</b>	<b>1,461,666,116.61</b>	<b>1,187,840,514.50</b>	<b>38,625,072,878.41</b>	<b>273,825,602.11</b>
<b>121</b>	<b>Inversiones Financieras a Largo Plazo</b>					
1211	Inversiones a Largo Plazo					
1212	Títulos y Valores a Largo Plazo					
1213	Fideicomisos, Mandatos y Contratos Análogos					
1214	Participaciones y Aportaciones de Capital					
<b>122</b>	<b>Derechos a Recibir Efectivo o Equivalentes a Largo Plazo</b>	<b>117,924,565.35</b>	<b>73.08</b>		<b>117,924,638.43</b>	<b>73.08</b>
1221	Documentos por Cobrar a Largo Plazo	95,201,675.33			95,201,675.33	
1222	Deudores Diversos a Largo Plazo	22,722,890.02	73.08		22,722,963.10	73.08
1223	Ingresos por Recuperar a Largo Plazo					
1224	Préstamos Otorgados a Largo Plazo					
1229	Otros Derechos a Recibir Efectivo o Equivalentes a Largo Plazo					
<b>123</b>	<b>Bienes Inmuebles, Infraestructura y Construcciones en Proceso</b>	<b>34,998,726,447.96</b>	<b>214,481,066.26</b>	<b>3,899,006.77</b>	<b>35,209,308,507.45</b>	<b>210,582,059.49</b>
1231	Terrenos	3,048,446.00	1,723,615.00		4,772,061.00	1,723,615.00
1232	Viviendas					
1233	Edificios no Habitacionales	239,343,640.00	8,778,735.00		248,122,375.00	8,778,735.00
1234	Infraestructura					
1235	Construcciones en Proceso en Bienes de Dominio Público	29,836,728,198.83	161,516,950.01	3,050,348.30	29,995,194,800.54	158,466,601.71
1236	Construcciones en Proceso en Bienes Propios	4,919,606,163.13	42,461,766.25	848,658.47	4,961,219,270.91	41,613,107.78
1239	Otros Bienes Inmuebles					
<b>124</b>	<b>Bienes Muebles</b>	<b>316,491,171.25</b>	<b>229,024.29</b>	<b>1,059,258.01</b>	<b>315,660,937.53</b>	<b>(830,233.72)</b>
1241	Mobiliario y Equipo de Administración	39,851,909.65		362,675.08	39,489,234.57	(362,675.08)
1242	Mobiliario y Equipo Educativo y Recreativo	1,701,668.70	229,024.29	229,024.29	1,701,668.70	
1243	Equipo e Instrumental Médico y de Laboratorio	107,546,823.08			107,546,823.08	
1244	Vehículos y Equipo de Transporte	15,363,632.84		467,558.64	14,896,074.20	(467,558.64)
1245	Equipo de Defensa y Seguridad					
1246	Maquinaria, Otros Equipos y Herramientas	152,027,136.98			152,027,136.98	
1247	Colecciones, Obras de Arte y Objetos Valiosos					
1248	Activos Biológicos					
<b>125</b>	<b>Activos Intangibles</b>	<b>1,171,123.15</b>			<b>1,171,123.15</b>	
1251	Software	920,824.15			920,824.15	
1252	Patentes, Marcas y Derechos					
1253	Concesiones y Franquicias					
1254	Licencias	250,299.00			250,299.00	
1259	Otros Activos Intangibles					
<b>126</b>	<b>Depreciación, Deterioro y Amortización Acumulada de Bienes</b>					



**SECRETARÍA DE OBRAS PÚBLICAS**
**SISTEMA CONTABLE 2021**
**ESTADO ANALITICO DEL ACTIVO**
**DEL 01 DE ENERO AL 31 DE MARZO DEL 2021**

Página 3 de 3

Fecha: 29/04/2021

No. Cta.	Cuenta Contable	Saldo Inicial (SI)	Cargos del Período	Abonos del Período	Saldo Final (SF)	Variación del Período
1261	Depreciación Acumulada de Bienes Inmuebles					
1262	Depreciación Acumulada de Infraestructura					
1263	Depreciación Acumulada de Bienes Muebles					
1264	Deterioro Acumulado de Activos Biológicos					
1265	Amortización Acumulada de Activos Intangibles					
127	<b>Activos Diferidos</b>	<b>2,887,170,612.09</b>	<b>1,246,955,952.98</b>	<b>1,182,882,249.72</b>	<b>2,951,244,315.35</b>	<b>64,073,703.26</b>
1271	Estudios, Formulación y Evaluación de Proyectos	169,238,164.62			169,238,164.62	
1272	Derechos sobre Bienes en Régimen de Arrendamiento Financiero					
1273	Gastos Pagados por Adelantado a Largo Plazo					
1274	Anticipos a Largo Plazo	1,355,776,250.05			1,355,776,250.05	
1275	Beneficios al Retiro de Empleados Pagados por Adelantado					
1279	Otros Activos Diferidos	1,362,156,197.42	1,246,955,952.98	1,182,882,249.72	1,426,229,900.68	64,073,703.26
128	<b>Estimación por Pérdida o Deterioro de Activos no Circulantes</b>					
1281	Estimaciones por Pérdida de Cuentas Incobrables de Documentos por Cobrar a Largo Plazo					
1282	Estimaciones por Pérdida de Cuentas Incobrables de Deudores Diversos por Cobrar a Largo Plazo					
1283	Estimaciones por Pérdida de Cuentas Incobrables de Ingresos por Cobrar a Largo Plazo					
1284	Estimaciones por Pérdida de Cuentas Incobrables de Préstamos Otorgados a Largo Plazo					
1289	Estimaciones por Pérdida de Otras Cuentas Incobrables a Largo Plazo					
129	<b>Otros Activos no Circulantes</b>	<b>29,763,356.50</b>			<b>29,763,356.50</b>	
1291	Bienes en Conexión					
1292	Bienes en Arrendamiento Financiero					
1293	Bienes en Comodato	29,763,356.50			29,763,356.50	

Lic. Octavio Gutiérrez Suárez

Coordinador de Administración y Finanzas


 L.C.P. Javier Walter Avendaño Córdoba

Director de Presupuesto y Contabilidad

“Bajo protesta de decir verdad declaramos que los Estados Financieros y sus notas, son razonablemente correctos y son responsabilidad del emisor”.





GOBIERNO CONSTITUCIONAL DEL ESTADO DE CHIAPAS

SECRETARÍA DE OBRAS PÚBLICAS

SISTEMA CONTABLE 2021

ESTADO ANALITICO DEL ACTIVO

DEL 01 DE ENERO AL 31 DE MARZO DEL 2021

Fecha:

Página 1 de 1  
29/04/2021

CONCEPTO	Saldo Inicial (SI)	Cargos del Periodo	Abonos del Periodo	Saldo Final (SF)	Variación del Periodo (SF - SI)
<b>ACTIVO</b>	<b>40,001,764,521.62</b>	<b>3,452,641,555.40</b>	<b>3,410,717,941.79</b>	<b>40,043,678,135.23</b>	<b>41,923,613.61</b>
<b>ACTIVO CIRCULANTE</b>	<b>1,650,507,245.32</b>	<b>1,990,975,438.79</b>	<b>2,222,877,427.29</b>	<b>1,418,605,256.82</b>	<b>(231,901,988.50)</b>
Efectivo y Equivalentes	1,379,527,105.06	1,976,215,797.46	2,013,498,808.26	1,342,244,094.26	(37,283,010.80)
Derechos a Recibir Efectivo o Equivalentes	12,519,268.67		12,519,268.67		(12,519,268.67)
Derechos a Recibir Bienes o Servicios	258,460,871.59	14,759,641.33	196,859,350.36	76,361,162.56	(182,099,709.03)
Inventarios					
Almacenes					
Estimación por Pérdida o Deterioro de Activos Circulantes					
Otros Activos Circulantes					
<b>ACTIVO NO CIRCULANTE</b>	<b>38,351,247,276.30</b>	<b>1,461,666,116.61</b>	<b>1,187,840,514.50</b>	<b>38,825,072,878.41</b>	<b>273,825,602.11</b>
Inversiones Financieras a Largo Plazo					
Derechos a Recibir Efectivo o Equivalentes a Largo Plazo	117,924,565.35	73.08		117,924,638.43	73.08
Bienes Inmuebles, Infraestructura y Construcciones en Proceso	34,998,726,447.96	214,481,066.26	3,899,006.77	35,209,308,507.45	210,582,059.49
Bienes Muebles	316,491,171.25	229,024.29	1,059,258.01	315,660,937.53	(830,233.72)
Activos Intangibles	1,171,123.15			1,171,123.15	
Depreciación, Deterioro y Amortización Acumulada de Bienes					
Activos Diferidos	2,887,170,612.09	1,246,955,952.98	1,182,882,249.72	2,951,244,315.35	64,073,703.26
Estimación por Pérdida o Deterioro de Activos no Circulantes					
Otros Activos no Circulantes	29,763,356.50			29,763,356.50	

Lic. Octavio Gutiérrez Suárez

Coordinador de Administración y Finanzas

L.C.P. Javier Walter Avendaño Córdoba

Director de Presupuesto y Contabilidad

“Bajo protesta de decir verdad declaramos que los Estados Financieros y sus notas, son razonablemente correctos y son responsabilidad del emisor”.

B



GOBIERNO CONSTITUCIONAL DEL ESTADO DE CHIAPAS  
SECRETARÍA DE OBRAS PÚBLICAS

SISTEMA CONTABLE 2021  
ESTADO DE CAMBIOS EN LA SITUACIÓN FINANCIERA  
DEL 1o. DE ENERO AL 31 DE MARZO DE 2021

Página 1 de 1  
Fecha: 29/04/2021

	Origen	Aplicación
<b>ACTIVO</b>		
<i>Activo Circulante</i>		
Efectivo y Equivalentes	37,283,010.80	
Derechos a Recibir Efectivo o Equivalentes	12,519,268.67	
Derechos a Recibir Bienes o Servicios	182,099,709.03	
Inventarios		
Almacenes		
Estimación por Pérdida o Deterioro de Activos Circulantes		
Otros Activos Circulantes		
<i>Activo No Circulante</i>		
Inversiones Financieras a Largo Plazo		73.08
Derechos a Recibir Efectivo o Equivalentes a Largo Plazo		210,582,059.49
Bienes Inmuebles, Infraestructura y Construcciones en Proceso		
Bienes Muebles	830,233.72	
Activos Intangibles		
Depreciación, Deterioro y Amortización Acumulada de Bienes		
Activos Diferidos		64,073,703.26
Estimación por Pérdida o Deterioro de Activos no Circulantes		
Otros Activos no Circulantes		
<b>PASIVO</b>		
<i>Pasivo Circulante</i>		
Cuentas por Pagar a Corto Plazo		309,332,203.27
Documentos por Pagar a Corto Plazo		
Porción a Corto Plazo de la Deuda Pública a Largo Plazo		
Títulos y Valores a Corto Plazo		
Pasivos Diferidos a Corto Plazo		2,081.74
Fondos y Bienes de Terceros en Garantía y/o Administración a Corto Plazo		
Provisiones a Corto Plazo		
Otros Pasivos a Corto Plazo	315,986,615.96	
<i>Pasivo No Circulante</i>		
Cuentas a Pagar a Largo Plazo		
Documentos por Pagar a Largo Plazo		
Deuda Pública a Largo Plazo		
Pasivos Diferidos a Largo Plazo	189.20	
Fondos y Bienes de Terceros en Garantía y/o Administración a Largo Plazo	33,424.95	
Provisiones a Largo Plazo		
<b>HACIENDA PÚBLICA/PATRIMONIO</b>		
<i>Hacienda Pública/Patrimonio Contribuido</i>		
Aportaciones		
Donaciones de Capital		
Actualización de la Hacienda Pública/Patrimonio		
<i>Hacienda Pública/Patrimonio Generado</i>		
Resultados del Ejercicio (Ahorro/Desahorro)		1,408,438,194.75
Resultados de Ejercicios Anteriores	1,433,173,513.26	
Revalúos	10,502,350.00	
Reservas		
Rectificaciones de Resultados de Ejercicios Anteriores		
<i>Exceso o Insuficiencia en la Actualización de la Hacienda Pública/Patrimonio</i>		
Resultado por Posición Monetaria		
Resultado por Tenencia de Activos no Monetarios		

Lic. Octavio Gutiérrez Suárez

Coordinador de Administración y Finanzas

L.C.P. Javier Walter Avendaño Córdoba

Director de Presupuesto y Contabilidad

"Bajo protesta de decir verdad declaramos que los Estados Financieros y sus notas, son razonablemente correctos y son responsabilidad del emisor".



GOBIERNO CONSTITUCIONAL DEL ESTADO DE CHIAPAS  
SECRETARÍA DE OBRAS PÚBLICAS

SISTEMA CONTABLE 2021  
ESTADO DE FLUJOS DE EFECTIVO  
DEL 01 DE ENERO AL 31 DE MARZO DE 2021

CONCEPTO	2021	2020
<b>Flujos de Efectivo de las Actividades de Operación</b>		
<b>Origen</b>	146,867,066.85	1,731,533,068.10
Impuestos		
Cuotas y Aportaciones de Seguridad Social		
Contribuciones de Mejoras		
Derechos		
Productos		
Aprovechamientos		
Ingresos por Venta de Bienes y Prestación de Servicios		
Participaciones, Aportaciones, Convenios, Incentivos Derivados de la Colaboración Fiscal y Fondos Distintos de Aportaciones		
Transferencias, Asignaciones, Subsidios y Subvenciones, y Pensiones y Jubilaciones		
Otros Orígenes de Operación	146,867,066.85	1,731,533,068.10
<b>Aplicación</b>	43,616,756.26	219,844,562.76
Servicios Personales	33,128,158.24	155,041,579.32
Materiales y Suministros	490,166.38	6,235,329.33
Servicios Generales	9,168,197.68	55,030,148.98
Transferencias Internas y Asignaciones al Sector Público		
Transferencias al Resto del Sector Público		
Subsidios y Subvenciones		2,854,436.81
Ayudas Sociales		
Pensiones y Jubilaciones		
Transferencias a Fideicomisos, Mandatos y Contratos Análogos		
Transferencias a la Seguridad Social		
Donativos		
Transferencias al Exterior		
Participaciones		
Aportaciones		
Convenios		
Otras Aplicaciones de Operación	830,233.96	683,068.32
<b>Flujos Netos de Efectivo de las Actividades de Operación</b>	103,250,310.59	1,511,688,505.34
<b>Flujos de Efectivo de las Actividades de Inversión</b>		
<b>Origen</b>	1,639,125,074.68	1,345,945,784.59
Bienes Inmuebles, Infraestructura y Construcciones en Proceso		
Bienes Muebles	830,233.72	8,915,217.75
Otros Orígenes de Inversión	1,638,294,840.96	1,337,030,566.84
<b>Aplicación</b>	1,786,344,341.17	2,865,762,143.21
Bienes Inmuebles, Infraestructura y Construcciones en Proceso	210,582,059.49	1,012,539,487.07
Bienes Muebles		
Otras Aplicaciones de Inversión	1,575,762,281.68	1,853,222,656.14
<b>Flujos Netos de Efectivo de las Actividades de Inversión</b>	(147,219,266.49)	(1,519,816,358.62)
<b>Flujos de Efectivo de las Actividades de Financiamiento</b>		
<b>Origen</b>	348,897,994.07	17,964,287.70
Endeudamiento Neto		
Interno		
Externo		
Otros Orígenes de Financiamiento	348,897,994.07	17,964,287.70
<b>Aplicación</b>	342,212,048.97	3,695,825.28
Servicios de la Deuda		
Interno		
Externo		
Otras Aplicaciones de Financiamiento	342,212,048.97	3,695,825.28
<b>Flujos Netos de Efectivo por Actividades de Financiamiento</b>	6,685,945.10	14,268,462.42
<b>Incremento/Disminución Neta en el Efectivo y Equivalentes al Efectivo</b>	(37,283,010.80)	6,140,609.14
<b>Efectivo y Equivalentes al Efectivo al Inicio del Ejercicio</b>	1,379,527,105.06	1,373,386,495.92
<b>Efectivo y Equivalentes al Efectivo al Final del Ejercicio</b>	1,342,244,094.26	1,379,527,105.06

Lic. Octavio Gutiérrez Suárez

Coordinador de Administración y Finanzas

L.C.P. Javier Walter Averdaño Córdova

Director de Presupuesto y Contabilidad

"Bajo protesta de decir verdad declaramos que los Estados Financieros y sus notas, son razonablemente correctos y son responsabilidad del emisor".



GOBIERNO CONSTITUCIONAL DEL ESTADO DE CHIAPAS

SECRETARÍA DE OBRAS PÚBLICAS

SISTEMA CONTABLE 2021

ESTADO ANALÍTICO DE LA DEUDA Y OTROS PASIVOS

DEL 1o. DE ENERO AL 31 DE MARZO DE 2021

Página 1 de 1

Fecha:

29/04/2021

DENONIMACIÓN DE LAS DEUDAS	MONEDA DE CONTRATACIÓN	INSTITUCIÓN O PAIS ACREEDOR	SALDO INICIAL DEL PERÍODO	SALDO FINAL DEL PERÍODO
<b>DEUDA PÚBLICA</b>				
<b>Corto Plazo</b>				
<b>Deuda Interna</b>				
Instituciones de Crédito				
BANCOMER, S.A.	Moneda Nacional	México		
BANOBRAS, S.N.C.	Moneda Nacional	México		
BANORTE, S.A.	Moneda Nacional	México		
INTERACCIONES, S.A.	Moneda Nacional	México		
SANTANDER, S.A.	Moneda Nacional	México		
SCOTIABANK INVERLAT, S.A.	Moneda Nacional	México		
Títulos y Valores				
Arrendamientos Financieros				
<b>Deuda Externa</b>				
Organismos Financieros Internacionales				
Deuda Bilateral				
Títulos y Valores				
Arrendamientos Financieros				
<b>Subtotal Corto Plazo</b>				
<b>Largo Plazo</b>				
<b>Deuda Interna</b>				
Instituciones de Crédito				
BANCOMER, S.A.	Moneda Nacional	México		
BANOBRAS, S.N.C.	Moneda Nacional	México		
BANORTE, S.A.	Moneda Nacional	México		
SANTANDER, S.A.	Moneda Nacional	México		
Títulos y Valores				
Arrendamientos Financieros				
<b>Deuda Externa</b>				
Organismos Financieros Internacionales				
Deuda Bilateral				
Títulos y Valores				
Arrendamientos Financieros				
<b>Subtotal Largo Plazo</b>				
Otros Pasivos	Moneda Nacional	México	3,891,465,065.47	3,898,151,010.57
<b>Total Deuda y Otros Pasivos</b>			<b>3,891,465,065.47</b>	<b>3,898,151,010.57</b>

Lic. Octavio Gutiérrez Suárez

Coordinador de Administración y Finanzas

L.C.P. Javier Walter Avendaño Córdoba

Director de Presupuesto y Contabilidad

"Bajo protesta de decir verdad declaramos que los Estados Financieros y sus notas, son razonablemente correctos y son responsabilidad del emisor".





GOBIERNO CONSTITUCIONAL DEL ESTADO DE CHIAPAS  
SECRETARÍA DE OBRAS PÚBLICAS

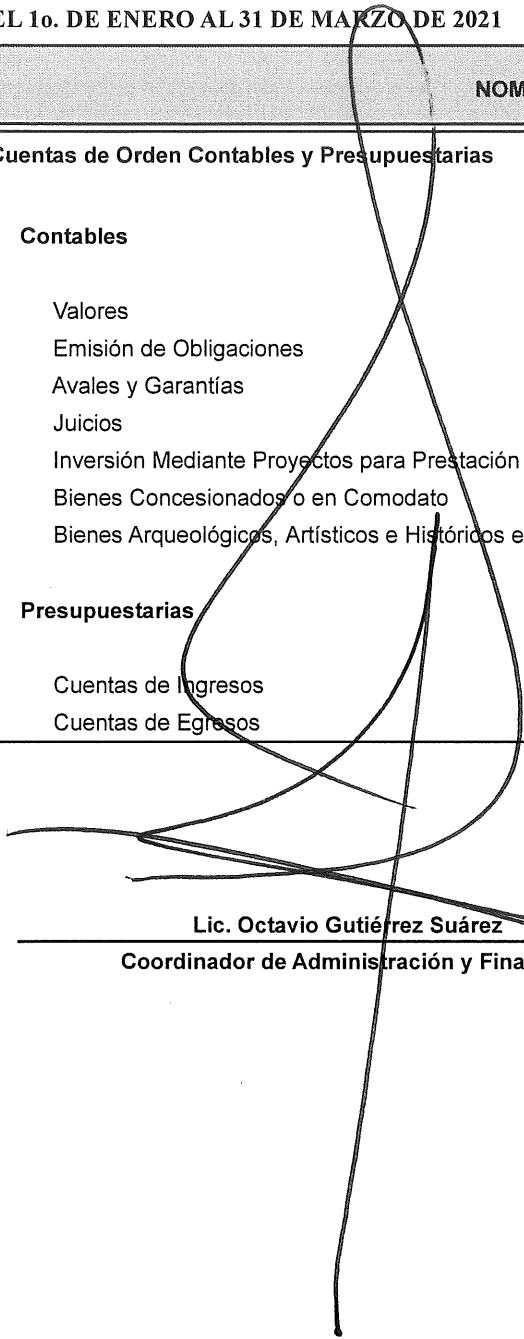
SISTEMA CONTABLE 2021  
NOTAS DE MEMORIA

Página 1 de 1  
29/04/2021

DEL 1o. DE ENERO AL 31 DE MARZO DE 2021

Fecha:

NOMBRE	2021
<b>Cuentas de Orden Contables y Presupuestarias</b>	<b>3,892,057,315.33</b>
<b>Contables</b>	<b>2,246,204,439.96</b>
Valores	
Emisión de Obligaciones	
Avales y Garantías	2,245,715,374.38
Juicios	
Inversión Mediante Proyectos para Prestación de Servicios (PPS) y Similares	
Bienes Concesionados o en Comodato	489,065.58
Bienes Arqueológicos, Artísticos e Históricos en Custodia	
<b>Presupuestarias</b>	<b>1,645,852,875.37</b>
Cuentas de Ingresos	
Cuentas de Egresos	1,645,852,875.37

  
Lic. Octavio Gutiérrez Suárez  
Coordinador de Administración y Finanzas

  
L.C.P. Javier Walter Avendaño Córdoba  
Director de Presupuesto y Contabilidad

SISTEMA CONTABLE 2021  
BALANZA DE COMPROBACIÓN MENSUAL

Fecha:

PERÍODO : MARZO

NÚMERO	CUENTA NOMBRE	SALDOS INICIALES DEL 01 DE MARZO DE 2021		MOVIMIENTOS DEL MES		SALDOS FINALES AL 31 DE MARZO DE 2021	
		DEUDOR	ACREEDOR	DEBE	HABER	DEUDOR	ACREEDOR
1113	Bancos/Dependencias y Otros	555,073,106.73		790,167,321.84	914,370,513.95	430,869,914.62	
1115	Fondos con Afectación Específica	1,532,184,699.40		167,489,378.32	788,299,898.08	911,374,179.64	
1134	Anticipo a Contratistas por Obras Públicas a Corto Plazo	223,517,267.22		2,240,372.66	149,396,477.32	76,381,162.56	
1221	Documentos por Cobrar a Largo Plazo	95,201,675.33				95,201,675.33	
1222	Deudores Diversos a Largo Plazo	22,722,963.10				22,722,963.10	
1231	Terrenos	4,772,061.00				4,772,061.00	
1233	Edificios no Habitacionales	248,122,375.00				248,122,375.00	
1235	Construcciones en Proceso en Bienes de Dominio Público	29,873,724,388.21		124,520,760.63	3,050,348.30	29,995,194,800.54	
1236	Construcciones en Proceso en Bienes Propios	4,930,072,846.79		31,995,082.59	848,658.47	4,961,219,270.91	
1241	Mobiliario y Equipo de Administración	39,851,909.65			362,675.08	39,489,234.57	
1242	Mobiliario y Equipo Educativo y Recreativo	1,930,692.99			229,024.29	1,701,668.70	
1243	Equipo e Instrumental Médico y de Laboratorio	107,546,823.08				107,546,823.08	
1244	Vehículos y Equipo de Transporte	14,896,074.20				14,896,074.20	
1246	Maquinaria, Otros Equipos y Herramientas	152,027,136.98				152,027,136.98	
1251	Software	920,824.15				920,824.15	
1254	Licencias	250,299.00				250,299.00	
1271	Estudios, Formulación y Evaluación de Proyectos	169,238,164.62				169,238,164.62	
1274	Anticipos a Largo Plazo	1,355,776,250.05				1,355,776,250.05	
1279	Otros Activos Diferidos	769,007,272.27		1,246,955,952.98	589,733,324.57	1,426,229,900.68	
1293	Bienes en Comodato	29,763,356.50				29,763,356.50	
2111	Servicios Personales por Pagar a Corto Plazo		520,307.37	15,073,275.74	15,660,330.42		1,107,362.05
2112	Proveedores por Pagar a Corto Plazo		394,239.50	1,769,582.25	8,527,964.35		7,152,621.60
2113	Contratistas por Obras Públicas por Pagar a Corto Plazo		303,100,513.45	251,527,723.58	7,797,867.38		59,370,657.25
2117	Retenciones y Contribuciones por Pagar a Corto Plazo		11,072,876.50	14,589,611.33	9,751,055.45		6,234,320.62
2119	Otras Cuentas por Pagar a Corto Plazo		44,296,833.15	16,460,621.62	174,810.17		28,011,021.70
2199	Otros Pasivos Circulantes		188,113,278.55	55,011,661.09	182,884,998.50		315,966,615.96
2211	Proveedores por Pagar a Largo Plazo		75,937,030.80				75,937,030.80
2212	Contratistas por Obras Públicas por Pagar a Largo Plazo		1,645,882,150.23				1,645,882,150.23
2249	Otros Pasivos Diferidos a Largo Plazo		1,547,200,214.87	166,348.85	166,871.05		1,547,200,737.07
2252	Fondos en Administración a Largo Plazo		210,757,367.74		4.87		210,757,372.61


SISTEMA CONTABLE 2021  
BALANZA DE COMPROBACIÓN MENSUAL

Página 2 de 3  
29/04/2021

Fecha:

PERÍODO: MARZO

NÚMERO	CUESTA NOMBRE	SALDOS INICIALES DEL 01 DE MARZO DE 2021		MOVIMIENTOS DEL MES		SALDOS FINALES AL 31 DE MARZO DE 2021	
		DEUDOR	ACREEDOR	DEBE	HABER	DEUDOR	ACREEDOR
2261	Provisión para Demandas y Juicios a Largo Plazo		511,120.68				511,120.68
3220	Resultados de Ejercicios Anteriores		35,857,349,964.60	16,414,014.37	449,837.34		35,841,385,787.57
3231	Revalúo de Bienes Inmuebles		201,825,740.95				201,825,740.95
3232	Revalúo de Bienes Muebles		1,821,264.95				1,821,264.95
3233	Revalúo de Bienes Intangibles		(50,542.55)				(50,542.55)
3252	Cambios por Errores Contables		(2,705,436.85)				(2,705,436.85)
3262	Operaciones Internas de Egresos		59,803,538.70	155,261.19	87,218,782.42		146,867,059.93
4399	Otros Ingresos y Beneficios Varios		3.95	0.73	3.70		6.92
5111	Remuneraciones al Personal de Carácter Permanente	8,065,129.58		8,027,176.51		16,090,961.95	
5113	Remuneraciones Adicionales y Especiales	3,249,155.76		3,251,036.68		6,500,192.44	
5114	Seguridad Social	2,156,424.95		1,874,575.67		4,031,000.62	
5115	Otras Prestaciones Sociales y Económicas	1,972,042.00		1,963,011.00		3,935,053.00	
5116	Pago de Estímulos a Servidores Públicos	2,454,834.05		116,116.18		2,570,950.23	
5121	Materiales de Administración, Emisión de Documentos y Artículos Oficiales	6,676.00		182,807.58		182,807.58	
5122	Alimentos y Utensilios			90,680.50		97,358.50	
5124	Materiales y Artículos de Construcción y de Reparación			5,507.60		5,507.60	
5126	Combustibles, Lubrificantes y Aditivos	91,000.00		102,788.50		193,788.50	
5129	Herramientas, Refacciones y Accesorios Menores			10,704.20		10,704.20	
5131	Servicios Básicos	436,002.09		221,511.28		657,513.37	
5132	Servicios de Arrendamiento	135,334.01		75,934.97		211,268.98	
5133	Servicios Profesionales, Científicos y Técnicos y Otros Servicios	28,768.00		28,768.00		57,536.00	
5134	Servicios Financieros, Bancarios y Comerciales			840,177.80		840,177.80	
5135	Servicios de Instalación, Reparación, Mantenimiento y Conservación	48,720.00		152,640.49	48,720.00	152,640.49	
5136	Servicios de Comunicación Social y Publicidad			1,180,000.00		1,180,000.00	
5137	Servicios de Traslado y Viáticos	57,594.24				57,594.24	
5138	Servicios Oficiales			5,535,545.00	51,619.44	5,535,545.00	
5139	Otros Servicios Generales	61,039.00		527,541.24	61,039.00	527,541.24	
5518	Disminución de Bienes por Pérdida, Obsolescencia y Deterioro	467,568.64		362,675.08		830,233.72	
5599	Otros Gastos Varios			0.24		0.24	



SISTEMA CONTABLE 2021  
BALANZA DE COMPROBACIÓN MENSUAL

Página 3 de 3  
29/04/2021

PERÍODO : MARZO

Fecha:


NÚMERO	CUESTA NOMBRE	SALDOS INICIALES DEL 01 DE MARZO DE 2021		MOVIMIENTOS DEL MES		SALDOS FINALES AL 31 DE MARZO DE 2021	
		DEUDOR	ACREEDOR	DEBE	HABER	DEUDOR	ACREEDOR
7330	Fianzas y Garantías Recibidas por Deudas a Cobrar	2,245,715,374.38				2,245,715,374.38	
7340	Fianzas y Garantías Recibidas		2,245,715,374.38				2,245,715,374.38
7630	Bienes Bajo Contrato en Comodato	489,065.58				489,065.58	
7640	Contrato de Comodato por Bienes		489,065.58				489,065.58
8210	Presupuesto de Egresos Aprobado		1,650,305,655.28				1,650,305,655.28
8220	Presupuesto de Egresos por Ejercer	1,670,758,170.43		12,185,412.34	37,090,707.40	1,645,852,875.37	
8230	Modificaciones al Presupuesto de Egresos Aprobado		64,253,774.16	5,087,775.23	12,016,718.54		71,182,717.47
8240	Presupuesto de Egresos Comprometido	25,038,537.33		32,214,793.92	30,690,754.15	26,562,577.10	
8250	Presupuesto de Egresos Devengado	832,050.59		30,549,900.67	23,072,008.27	8,309,942.99	
8260	Presupuesto de Egresos Ejercido			22,861,490.66	22,103,069.84	758,400.82	
8270	Presupuesto de Egresos Pagado	17,930,671.09		22,075,249.52	1,344.14	40,004,576.47	
<b>SUMAS :</b>		<b>44,106,594,335.99</b>	<b>44,106,594,335.99</b>	<b>2,884,060,790.63</b>	<b>2,884,060,790.63</b>	<b>44,054,987,704.20</b>	<b>44,054,987,704.20</b>

Lic. Octavio Gutiérrez Suárez

Coordinador de Administración y Finanzas

L.C.P. Javier Walter Avendaño Córdoba

Director de Presupuesto y Contabilidad



GOBIERNO CONSTITUCIONAL DEL ESTADO DE CHIAPAS  
SECRETARÍA DE OBRAS PÚBLICAS

SISTEMA CONTABLE 2021  
BALANZA DE COMPROBACIÓN ACUMULADA

Página 1 de 3  
29/04/2021

Fecha:

PERÍODO : DEL 1o. DE ENERO AL 31 DE MARZO DE 2021

NUMERO	CUESTA NOMBRE	SALDOS INICIALES DEL 01 DE ENERO DE 2021		MOVIMIENTOS DEL MES		SALDOS FINALES AL 31 DE MARZO DE 2021	
		DEUDOR	ACREEDOR	DEBE	HABER	DEUDOR	ACREEDOR
1113	Bancos/Dependencias y Otros	489,134,984.64		1,061,051,982.17	1,099,317,032.19	430,869,914.62	
1115	Fondos con Afectación Específica	910,392,140.42		915,163,815.29	914,181,776.07	911,374,179.64	
1122	Cuentas por Cobrar a Corto Plazo	12,519,268.67		14,759,641.33	12,519,268.67	76,361,162.56	
1134	Anticipo a Contratistas por Obras Públicas a Corto Plazo	258,460,871.59			196,859,350.36	95,201,675.33	
1221	Documentos por Cobrar a Largo Plazo	95,201,675.33				22,722,963.10	
1222	Deudores Diversos a Largo Plazo	22,722,890.02		73.08		4,772,061.00	
1231	Terrenos	3,048,446.00		1,723,615.00		248,122,375.00	
1233	Edificios no Habitacionales	239,343,640.00		8,778,735.00		29,995,194,800.54	
1235	Construcciones en Proceso en Bienes de Dominio Público	29,836,728,198.83		161,516,950.01	3,050,348.30	4,961,219,270.91	
1236	Construcciones en Proceso en Bienes Propios	4,919,606,163.13		42,461,766.25	848,658.47	39,489,234.57	
1241	Mobiliario y Equipo de Administración	39,851,909.65			362,675.08	1,701,668.70	
1242	Mobiliario y Equipo Educativo y Recreativo	1,701,668.70		229,024.29	229,024.29	107,546,823.08	
1243	Equipo e Instrumental Médico y de Laboratorio	107,546,823.08			467,558.64	14,896,074.20	
1244	Vehículos y Equipo de Transporte	15,363,632.84				152,027,136.98	
1246	Maquinaria, Otros Equipos y Herramientas	152,027,136.98				920,824.15	
1251	Software	920,824.15				250,299.00	
1254	Licencias	250,299.00				169,238,164.62	
1271	Estudios, Formulación y Evaluación de Proyectos	169,238,164.62				1,355,776,250.05	
1274	Anticipos a Largo Plazo	1,355,776,250.05				1,426,229,900.68	
1279	Otros Activos Diferidos	1,362,156,197.42		1,246,955,952.98	1,182,882,249.72	29,763,356.50	
1293	Bienes en Comodato	29,763,356.50					
2111	Servicios Personales por Pagar a Corto Plazo		1,652,837.53		33,557,916.76		1,107,362.05
2112	Proveedores por Pagar a Corto Plazo		917,236.63		9,392,573.93		7,152,621.60
2113	Contratistas por Obras Públicas por Pagar a Corto Plazo		393,843,385.90		7,797,867.38		59,370,657.25
2115	Transferencias Otorgadas por Pagar a Corto Plazo		8,425.15				
2117	Retenciones y Contribuciones por Pagar a Corto Plazo		13,417,658.57		9,997,082.72		6,234,320.62
2119	Otras Cuentas por Pagar a Corto Plazo		1,368,642.71		65,021,352.30		26,011,021.70
2162	Fondos en Administración a Corto Plazo		2,081.74				
2199	Otros Pasivos Circulantes			55,011,661.09	370,998,277.05		315,986,615.96
2211	Proveedores por Pagar a Largo Plazo		75,937,030.80				75,937,030.80



SISTEMA CONTABLE 2021  
BALANZA DE COMPROBACIÓN ACUMULADA

PERÍODO: DEL 1o. DE ENERO AL 31 DE MARZO DE 2021

Fecha:

Página 2 de 3  
29/04/2021

NÚMERO	CUESTA NOMBRE	SALDOS INICIALES DEL 01 DE ENERO DE 2021		MOVIMIENTOS DEL MES		SALDOS FINALES AL 31 DE MARZO DE 2021	
		DEUDOR	ACREEDOR	DEBE	HABER	DEUDOR	ACREEDOR
2212	Contratistas por Obras Públicas por Pagar a Largo Plazo		1,645,882,150.23				1,645,882,150.23
2249	Otros Pasivos Diferidos a Largo Plazo		1,547,200,547.87	397,040.18	397,229.36	16,090,961.95	1,547,200,737.07
2252	Fondos en Administración a Largo Plazo		210,723,947.66		33,424.95	6,500,192.44	210,757,372.61
2261	Provisión para Demandas y Juicios a Largo Plazo		511,120.68			4,031,000.62	511,120.68
3210	Resultados del Ejercicio (Ahorro/Desahorro)		1,511,688,505.34	1,511,688,505.34		3,935,053.00	
3220	Resultados de Ejercicios Anteriores		34,408,212,274.31	94,260,285.18	1,527,433,798.44	2,570,950.23	35,841,385,787.57
3231	Revalúo de Bienes Inmuebles		191,323,390.95		10,502,350.00		201,825,740.95
3232	Revalúo de Bienes Muebles		1,821,264.95				1,821,264.95
3233	Revalúo de Bienes Intangibles		(50,542.55)				(50,542.55)
3252	Cambios por Errores Contables		(2,705,436.85)				(2,705,436.85)
3262	Operaciones Internas de Egresos		278,594.77		147,145,654.70		146,867,059.93
4399	Otros Ingresos y Beneficios Varios		0.83		7.75		6.92
5111	Remuneraciones al Personal de Carácter Permanente		16,092,306.09		1,344.14		16,090,961.95
5113	Remuneraciones Adicionales y Especiales		6,500,192.44				6,500,192.44
5114	Seguridad Social		4,031,000.62				4,031,000.62
5115	Otras Prestaciones Sociales y Económicas		3,935,053.00				3,935,053.00
5116	Pago de Estimulos a Servidores Públicos		2,570,950.23				2,570,950.23
5121	Materiales de Administración, Emisión de Documentos y Artículos Oficiales		182,807.58				182,807.58
5122	Alimentos y Utensilios		97,358.50				97,358.50
5124	Materiales y Artículos de Construcción y de Reparación		5,507.60				5,507.60
5126	Combustibles, Lubrificantes y Aditivos		193,788.50				193,788.50
5129	Herramientas, Refacciones y Accesorios Menores		10,704.20				10,704.20
5131	Servicios Básicos		657,513.37				657,513.37
5132	Servicios de Arrendamiento		211,268.98				211,268.98
5133	Servicios Profesionales, Científicos y Técnicos y Otros Servicios		57,536.00				57,536.00
5134	Servicios Financieros, Bancarios y Comerciales		840,177.80				840,177.80
5135	Servicios de Instalación, Reparación, Mantenimiento y Conservación		201,360.49		48,720.00		152,640.49
5136	Servicios de Comunicación Social y Publicidad		1,180,000.00				1,180,000.00
5137	Servicios de Traslado y Viáticos		57,594.24		51,619.44		5,974.80

SISTEMA CONTABLE 2021  
BALANZA DE COMPROBACIÓN ACUMULADA

Fecha:

PERÍODO: DEL 01 DE ENERO AL 31 DE MARZO DE 2021

NÚMERO	CUESTA NOMBRE	SALDOS INICIALES DEL 01 DE ENERO DE 2021		MOVIMIENTOS DEL MES		SALDOS FINALES AL 31 DE MARZO DE 2021	
		DEUDOR	ACREEDOR	DEBE	HABER	DEUDOR	ACREEDOR
5138	Servicios Oficiales			5,535,545.00		5,535,545.00	
5139	Otros Servicios Generales			588,580.24	61,039.00	527,541.24	
5518	Disminución de Bienes por Pérdida, Obsolescencia y Deterioro			830,233.72		830,233.72	
5599	Otros Gastos Varios			0.24		0.24	
7330	Fianzas y Garantías Recibidas por Deudas a Cobrar	2,245,715,374.38				2,245,715,374.38	
7340	Fianzas y Garantías Recibidas						2,245,715,374.38
7630	Bienes Bajo Contrato en Comodato	489,065.58				489,065.58	
7640	Contrato de Comodato por Bienes		489,065.58				489,065.58
8210	Presupuesto de Egresos Aprobado			1,992,751,988.90			1,650,305,655.28
8220	Presupuesto de Egresos por Ejercer			246,056,385.02			346,899,113.53
8230	Modificaciones al Presupuesto de Egresos Aprobado			101,054,590.26			317,239,102.49
8240	Presupuesto de Egresos Comprometido			49,312,622.35			74,492,013.16
8250	Presupuesto de Egresos Devengado			40,792,161.75			41,002,679.36
8260	Presupuesto de Egresos Ejercido			40,005,920.61			40,033,760.93
8270	Presupuesto de Egresos Pagado				1,344.14		40,004,576.47
<b>SUMAS:</b>		<b>42,247,958,961.58</b>	<b>42,247,958,961.58</b>	<b>8,063,131,868.62</b>	<b>8,063,131,868.62</b>	<b>44,054,987,704.20</b>	<b>44,054,987,704.20</b>

Lic. Octavio Gutiérrez Suárez

Coordinador de Administración y Finanzas

L.C.P. Javier Walter Avendaño-Córdova

Director de Presupuesto y Contabilidad



GOBIERNO CONSTITUCIONAL DEL ESTADO DE CHIAPAS  
SECRETARÍA DE OBRAS PÚBLICAS

SISTEMA CONTABLE 2021  
ANALITICO DE APLICACION Y DISPONIBILIDAD DEL PRESUPUESTO DE EGRESOS  
DEL 1o. DE ENERO AL 31 DE MARZO DEL 2021

Fecha: 29/04/2021  
Página 1 de 3

NUMERO DE CUENTA	DESCRIPCIÓN	REGISTRO PRESUPUESTAL		ANÁLISIS	INTEGRACIÓN FINANCIERA	
		AUTORIZADO	%		IMPORTE	%
3262	Operaciones Internas de Egresos	1,650,305,655.28	100.00		146,867,069.93	100.00
8210	Presupuesto de Egresos Aprobado	71,182,717.47	100.00			
8230	Modificaciones al Presupuesto de Egresos Aprobado	26,562,577.10	1.54			
8240	Presupuesto de Egresos Comprometido	8,309,942.99	0.48		8,309,942.99	5.66
8250	Presupuesto de Egresos Devengado	758,400.82	0.04		758,400.82	0.52
8260	Presupuesto de Egresos Ejercido	40,004,576.47	2.32		40,004,576.47	27.24
8270	Presupuesto de Egresos Pagado	1,645,852,875.37	95.61			
8220	Presupuesto de Egresos por Ejercer				97,794,139.65	66.59
	Saldo de Egresos del Presupuesto					
	Analisis del Saldo			421,020,254.95	97,794,139.65	66.59
1113	Bancos				421,020,254.95	286.67
1114	Bancos/Dependencias y Otros					
1114	Inversiones Temporales (hasta 3 meses)					
1121	Inversiones Financieras de Corto Plazo					
	Otras Cuentas				(323,226,115.30)	-220.08
	Cuentas de Activo					
1111	Efectivo				28,742,373.09	
1115	Fondos con Afectación Especifica					
1116	Depósitos de Fondos de Terceros en Garantía y/o Administración			11,663,201.08		
1119	Otros Efectivos y Equivalentes					
1122	Cuentas por Cobrar a Corto Plazo					



**SISTEMA CONTABLE 2021**

**ANALITICO DE APLICACION Y DISPONIBILIDAD DEL PRESUPUESTO DE EGRESOS**  
**DEL 1o. DE ENERO AL 31 DE MARZO DEL 2021**

Fecha:

NUMERO DE CUENTA	DESCRIPCIÓN	REGISTRO PRESUPUESTAL		ANÁLISIS	INTEGRACIÓN FINANCIERA	
		AUTORIZADO	%		IMPORTE	%
1123	Deudores Diversos por Cobrar a Corto Plazo					
1126	Préstamos Otorgados a Corto Plazo					
1129	Otros Derechos a Recibir Efectivo o Equivalentes a Corto Plazo					
1131	Anticipos a proveedores por adquisición de bienes y prestación de servicios a corto plazo					
1132	Anticipos a Proveedores por Adquisición de Bienes Inmuebles y Muebles a Corto Plazo					
1133	Anticipos a Proveedores por Adquisición de Bienes Intangibles a Corto Plazo			11,693,602.48		
1134	Anticipos a Contratistas por Obras a Corto Plazo			5,385,569.53		
1279	Otros Activos Diferidos					
						351,968,487.96
2111	Cuentas de Pasivo			1,030,922.01		
2112	Servicios Personales por Pagar a Corto Plazo			7,146,039.60		
2113	Proveedores por Pagar a Corto Plazo					
2113	Contratistas por Obras Públicas por Pagar a Corto Plazo					
2114	Participaciones y Aportaciones por Pagar a Corto Plazo					
2115	Transferencias Otorgadas por Pagar a Corto Plazo			73,547.42		
2117	Retenciones y Contribuciones por Pagar a Corto Plazo			27,731,362.97		
2119	Otras Cuentas por Pagar a Corto Plazo					
2164	Fondos de Fideicomisos, Mandatos y Contratos Análogos a Corto Plazo					
2166	Valores y Bienes en Garantía a Corto Plazo					
2171	2171.- Provisión para Demandas y Juicios a Corto Plazo.					
2199	Otros Pasivos Circulantes			315,986,615.96		
						0.67
4319	Ingresos del Año en Curso					
4393	Otros Ingresos financieros					
4399	Diferencias por Tipo de Cambio a Favor en Efectivo y Equivalentes					
	Otros Ingresos y Beneficios Varios			0.67		






GOBIERNO CONSTITUCIONAL DEL ESTADO DE CHIAPAS  
SECRETARÍA DE OBRAS PÚBLICAS


SISTEMA CONTABLE 2021

ANALITICO DE APLICACION Y DISPONIBILIDAD DEL PRESUPUESTO DE EGRESOS  
DEL 1o. DE ENERO AL 31 DE MARZO DEL 2021

Fecha:

NUMERO DE CUENTA	DESCRIPCION	REGISTRO PRESUPUESTAL		ANALISIS	INTEGRACION FINANCIERA	
		AUTORIZADO	%		IMPORTE	%

5593	Egresos de Año en Curso			0.24		0.24
5595	Bonificaciones y Descuentos Otorgados					
5599	Diferencias de Cotizaciones Negativas en Valores Negociables					
	Otros Gastos Varios			0.24		

  
L. CP. Javier Walter Avendaño Córdoba  
Director de Presupuesto y Contabilidad

  
Octavio Gutiérrez Suárez  
Coordinador de Administración y Finanzas





GOBIERNO CONSTITUCIONAL DEL ESTADO DE CHIAPAS  
SECRETARÍA DE OBRAS PÚBLICAS

SISTEMA CONTABLE 2021  
INTEGRACIÓN DEL PRESUPUESTO

Página 1 de 2  
29/04/2021

PERÍODO : AL 31 DE MARZO DEL 2021

Fecha:

NUM. DE CUENTA	NOMBRE	IMPORTE
8250	Presupuesto de Egresos Devengado	8,309,942.99
8260	Presupuesto de Egresos Ejercido	758,400.82
8270	Presupuesto de Egresos Pagado	40,004,576.47
	<b>TOTAL</b>	<b>49,072,920.28</b>
	<b>Análisis de la Integración</b>	<b>49,072,920.28</b>
1235	Construcciones en Proceso en Bienes de Dominio Público	6,286,397.98
5111	Remuneraciones al Personal de Carácter Permanente	16,090,961.95
5113	Remuneraciones Adicionales y Especiales	6,500,192.44
5114	Seguridad Social	4,031,000.62
5115	Otras Prestaciones Sociales y Económicas	3,935,053.00
5116	Pago de Estímulos a Servidores Públicos	2,570,950.23
5121	Materiales de Administración, Emisión de Documentos y Artículos Oficiales	182,807.58
5122	Alimentos y Utensilios	97,358.50
5124	Materiales y Artículos de Construcción y de Reparación	5,507.60
5126	Combustibles, Lubricantes y Aditivos	193,788.50
5129	Herramientas, Refacciones y Accesorios menores	10,704.20
5131	Servicios Básicos	657,513.37
5132	Servicios de Arrendamiento	211,268.98
5133	Servicios Profesionales, Científicos y Técnicos y Otros Servicios	57,536.00
5134	Servicios Financieros, Bancarios y Comerciales	840,177.80
5135	Servicios de Instalación, Reparación, Mantenimiento y Conservación	152,640.49
5136	Servicios de Comunicación Social y Publicidad	1,180,000.00
5137	Servicios de Traslado y Viáticos	5,974.80
5138	Servicios Oficiales	5,535,545.00
5139	Otros Servicios Generales	527,541.24
5591	Gastos de Ejercicios Anteriores	
5599	Otros Gastos Varios	
5611	Construcción de Bienes no Capitalizable	




GOBIERNO CONSTITUCIONAL DEL ESTADO DE CHIAPAS  
SECRETARÍA DE OBRAS PÚBLICAS  
SISTEMA CONTABLE 2021  
INTEGRACIÓN DEL PRESUPUESTO

PERÍODO : AL 31 DE MARZO DEL 2021

Fecha:

NUM. DE CUENTA	NOMBRE	IMPORTE
----------------	--------	---------

  
Lic. Octavio Gutiérrez Suárez  
Coordinador de Administración y Finanzas

  
L.C.P. Javier Walter Avendaño Córdoba  
Director de Presupuesto y Contabilidad



GOBIERNO CONSTITUCIONAL DEL ESTADO DE CHIAPAS  
SECRETARÍA DE OBRAS PÚBLICAS


SISTEMA CONTABLE 2021  
VARIACIÓN EN CUENTAS DE BALANCE

PERÍODO : PRACTICADO AL 31 DE MARZO DEL 2021

Fecha:

NUMERO	CUENTA NOMBRE	SALDOS				VARIACION		REFERENCIA
		AL 31 DE DICIEMBRE DE 2020		AL 31 DE MARZO DEL 2021		ACTIVO	PASIVO Y HACIENDA PUBLICA	
		ACTIVO	PASIVO Y HACIENDA PUBLICA	ACTIVO	PASIVO Y HACIENDA PUBLICA			
1113	Bancos/Dependencias y Otros	469,134,964.64		430,869,914.62		(38,265,050.02)		1
1115	Fondos con Afectación Especifica	910,392,140.42		911,374,179.64		982,099.22		2
1122	Cuentas por Cobrar a Corto Plazo	12,519,268.67				(12,519,268.67)		3
1134	Anticipo a Contratistas por Obras Públicas a Corto Plazo	258,460,871.59		76,361,162.56		(182,099,709.03)		4
1221	Documentos por Cobrar a Largo Plazo	95,201,675.33		95,201,675.33				5
1222	Deudores Diversos a Largo Plazo	22,722,890.02		22,722,963.10		73.08		6
1231	Terranos	3,048,446.00		4,772,061.00		1,723,615.00		7
1233	Edificios no Habitacionales	239,343,640.00		248,122,375.00		8,778,735.00		8
1235	Construcciones en Proceso en Bienes de Dominio Público	29,836,728,198.83		29,995,194,800.54		158,466,601.71		9
1236	Construcciones en Proceso en Bienes Propios	4,919,606,163.13		4,961,219,270.91		41,613,107.78		10
1241	Mobiliario y Equipo de Administración	39,851,909.65		39,489,234.57		(362,675.08)		
1242	Mobiliario y Equipo Educativo y Recreativo	1,701,668.70		1,701,668.70				
1243	Equipo e Instrumental Médico y de Laboratorio	107,546,823.08		107,546,823.08				
1244	Vehículos y Equipo de Transporte	15,363,632.84		14,896,074.20		(467,558.64)		11
1246	Maquinaria, Otros Equipos y Herramientas	152,027,136.98		152,027,136.98				
1251	Software	920,824.15		920,824.15				
1254	Licencias	250,299.00		250,299.00				
1271	Estudios, Formulación y Evaluación de Proyectos	169,238,164.62		169,238,164.62				
1274	Anticipos a Largo Plazo	1,355,776,250.05		1,355,776,250.05				
1279	Otros Activos Diferidos	1,362,156,197.42		1,426,229,900.68		64,073,703.26		12
1293	Bienes en Comodato	29,763,356.50		29,763,356.50				
2111	Servicios Personales por Pagar a Corto Plazo		1,652,837.53		1,107,362.05	(545,475.48)		13
2112	Proveedores por Pagar a Corto Plazo		917,236.63		7,152,621.60	6,235,384.97		14
2113	Contratistas por Obras Públicas por Pagar a Corto Plazo		393,843,365.90		59,370,657.25	(334,472,728.65)		15
2115	Transferencias Otorgadas por Pagar a Corto Plazo		8,425.15			(8,425.15)		16





**GOBIERNO CONSTITUCIONAL DEL ESTADO DE CHIAPAS**  
**SECRETARÍA DE OBRAS PÚBLICAS**

**SISTEMA CONTABLE 2021**  
**VARIACIÓN EN CUENTAS DE BALANCE**

**PERÍODO : PRACTICADO AL 31 DE MARZO DEL 2021**

Fecha:

NÚMERO	CUENTA NOMBRE	SALDOS		VARIACIÓN		REFERENCIA	
		AL 31 DE DICIEMBRE DE 2020		AL 31 DE MARZO DEL 2021			
		ACTIVO	PASIVO Y HACIENDA PÚBLICA	ACTIVO	PASIVO Y HACIENDA PÚBLICA		
2117	Relaciones y Contribuciones por Pagar a Corto Plazo		13,417,658.57		6,234,320.62	(7,183,337.95)	17
2119	Otras Cuentas por Pagar a Corto Plazo		1,368,642.71		28,011,021.70	26,642,378.99	18
2162	Fondos en Administración a Corto Plazo		2,081.74			(2,081.74)	19
2199	Otros Pasivos Circulantes				315,986,615.96	315,986,615.96	20
2211	Proveedores por Pagar a Largo Plazo		75,937,030.80		75,937,030.80		
2212	Contratistas por Obras Públicas por Pagar a Largo Plazo		1,645,882,150.23		1,645,882,150.23		
2249	Otros Pasivos Diferidos a Largo Plazo		1,547,200,547.87		1,547,200,737.07	189.20	21
2252	Fondos en Administración a Largo Plazo		210,723,947.66		210,757,372.61	33,424.95	22
2261	Provisión para Demandas y Juicios a Largo Plazo		511,120.68		511,120.68		
3210	Resultados del Ejercicio (Ahorro/Desahorro)		1,511,688,505.34		103,250,310.59	(1,408,438,194.75)	23
3220	Resultados de Ejercicios Anteriores		34,408,212,274.31		35,841,385,787.57	1,433,173,513.26	24
3231	Revalúo de Bienes Inmuebles		191,323,390.95		201,825,740.95	10,502,350.00	25
3232	Revalúo de Bienes Muebles		1,821,264.95		1,821,264.95		
3233	Revalúo de Bienes Intangibles		(50,542.55)		(50,542.55)		
3252	Cambios por Errores Contables		(2,705,436.85)		(2,705,436.85)		
<b>TOTALES</b>		<b>40,001,754,521.62</b>	<b>40,001,754,521.62</b>	<b>40,043,678,135.23</b>	<b>40,043,678,135.23</b>	<b>41,923,613.61</b>	<b>41,923,613.61</b>

**Lic. Octavio Gutiérrez Suárez**  
 Coordinador de Administración y Finanzas

**L.C.P. Javier Walter Avendano Cordova**  
 Director de Presupuesto y Contabilidad



GOBIERNO CONSTITUCIONAL DEL ESTADO DE CHIAPAS

SECRETARÍA DE OBRAS PÚBLICAS

SISTEMA CONTABLE 2021

ESTADO ANALÍTICO DE INGRESOS

DEL 1o. DE ENERO AL 31 DE MARZO DE 2021

Página 1 de 1

29/04/2021

Fecha:

RUBRO DE INGRESOS	INGRESO					DIFERENCIA
	ESTIMADO	AMPLIACIONES Y REDUCCIONES	MODIFICADO	DEVENGADO	RECAUDADO	(RECAUDADO - ESTIMADO)
Impuestos	0.00	0.00	0.00	0.00	0.00	0.00
Cuotas y Aportaciones de Seguridad Social	0.00	0.00	0.00	0.00	0.00	0.00
Contribuciones de Mejoras	0.00	0.00	0.00	0.00	0.00	0.00
Derechos	0.00	0.00	0.00	0.00	0.00	0.00
Productos	0.00	0.00	0.00	0.00	0.00	0.00
Aprovechamientos	0.00	0.00	0.00	0.00	0.00	0.00
Ingresos por Venta de Bienes, Prestación de Servicios y Otros Ingresos	0.00	0.00	0.00	0.00	0.00	0.00
Participaciones, Aportaciones, Convenios, Incentivos Derivados de la Colaboración Fiscal y Fondos Distintos de Aportaciones	0.00	0.00	0.00	0.00	0.00	0.00
Transferencias, Asignaciones, Subsidios y Subvenciones, y Pensiones y Jubilaciones	0.00	0.00	0.00	0.00	0.00	0.00
Ingresos Derivados de Financiamientos	0.00	0.00	0.00	0.00	0.00	0.00
<b>Total</b>	<b>0.00</b>	<b>0.00</b>	<b>0.00</b>	<b>0.00</b>	<b>0.00</b>	<b>0.00</b>
<b>Ingresos Excedentes</b>						<b>0.00</b>

RUBRO DE INGRESOS	INGRESO					DIFERENCIA
	ESTIMADO	AMPLIACIONES Y REDUCCIONES	MODIFICADO	DEVENGADO	RECAUDADO	(RECAUDADO - ESTIMADO)
<b>Ingresos del Poder Ejecutivo Federal o Estatal y de los Municipios</b>	<b>0.00</b>	<b>0.00</b>	<b>0.00</b>	<b>0.00</b>	<b>0.00</b>	<b>0.00</b>
Impuestos	0.00	0.00	0.00	0.00	0.00	0.00
Cuotas y Aportaciones de Seguridad Social	0.00	0.00	0.00	0.00	0.00	0.00
Contribuciones de Mejoras	0.00	0.00	0.00	0.00	0.00	0.00
Derechos	0.00	0.00	0.00	0.00	0.00	0.00
Productos	0.00	0.00	0.00	0.00	0.00	0.00
Aprovechamientos	0.00	0.00	0.00	0.00	0.00	0.00
Participaciones, Aportaciones, Convenios, Incentivos Derivados de la Colaboración Fiscal y Fondos Distintos de Aportaciones	0.00	0.00	0.00	0.00	0.00	0.00
Transferencias, Asignaciones, Subsidios y Subvenciones, y Pensiones y Jubilaciones	0.00	0.00	0.00	0.00	0.00	0.00
<b>Ingresos de los Entes públicos de los Poderes Legislativo y Judicial, de los Órganos Autónomos y del Sector Paraestatal o Paramunicipal, así como de las Empresas Productivas del Estado</b>	<b>0.00</b>	<b>0.00</b>	<b>0.00</b>	<b>0.00</b>	<b>0.00</b>	<b>0.00</b>
Cuotas y Aportaciones de Seguridad Social	0.00	0.00	0.00	0.00	0.00	0.00
Productos	0.00	0.00	0.00	0.00	0.00	0.00
Ingresos por Venta de Bienes, Prestación de Servicios y Otros Ingresos	0.00	0.00	0.00	0.00	0.00	0.00
Transferencias, Asignaciones, Subsidios y Subvenciones, y Pensiones y Jubilaciones	0.00	0.00	0.00	0.00	0.00	0.00
<b>Ingresos Derivados de Financiamiento</b>	<b>0.00</b>	<b>0.00</b>	<b>0.00</b>	<b>0.00</b>	<b>0.00</b>	<b>0.00</b>
Ingresos Derivados de Financiamientos	0.00	0.00	0.00	0.00	0.00	0.00
<b>Total</b>	<b>0.00</b>	<b>0.00</b>	<b>0.00</b>	<b>0.00</b>	<b>0.00</b>	<b>0.00</b>
<b>Ingresos Excedentes</b>						<b>0.00</b>

NO APLICA



GOBIERNO CONSTITUCIONAL DEL ESTADO DE CHIAPAS

SECRETARÍA DE OBRAS PÚBLICAS

SISTEMA CONTABLE 2021

ESTADO ANALÍTICO DE INGRESOS/CON RECURSOS DEL EJERCICIO

DEL 1o. DE ENERO AL 31 DE MARZO DE 2021

Página 1 de 1

29/04/2021

Fecha:

RUBRO DE INGRESOS	INGRESO					DIFERENCIA
	ESTIMADO	AMPLIACIONES Y REDUCCIONES	MODIFICADO	DEVENGADO	RECAUDADO	(RECAUDADO - ESTIMADO)
Impuestos	0.00	0.00	0.00	0.00	0.00	0.00
Cuotas y Aportaciones de Seguridad Social	0.00	0.00	0.00	0.00	0.00	0.00
Contribuciones de Mejoras	0.00	0.00	0.00	0.00	0.00	0.00
Derechos	0.00	0.00	0.00	0.00	0.00	0.00
Productos	0.00	0.00	0.00	0.00	0.00	0.00
Aprovechamientos	0.00	0.00	0.00	0.00	0.00	0.00
Ingresos por Venta de Bienes, Prestación de Servicios y Otros Ingresos	0.00	0.00	0.00	0.00	0.00	0.00
Participaciones, Aportaciones, Convenios, Incentivos Derivados de la Colaboración Fiscal y Fondos Distintos de Aportaciones	0.00	0.00	0.00	0.00	0.00	0.00
Transferencias, Asignaciones, Subsidios y Subvenciones, y Pensiones y Jubilaciones	0.00	0.00	0.00	0.00	0.00	0.00
Ingresos Derivados de Financiamientos	0.00	0.00	0.00	0.00	0.00	0.00
<b>Total</b>	<b>0.00</b>	<b>0.00</b>	<b>0.00</b>	<b>0.00</b>	<b>0.00</b>	<b>0.00</b>
<b>Ingresos Excedentes</b>						<b>0.00</b>

RUBRO DE INGRESOS	INGRESO					DIFERENCIA
	ESTIMADO	AMPLIACIONES Y REDUCCIONES	MODIFICADO	DEVENGADO	RECAUDADO	(RECAUDADO - ESTIMADO)
<b>Ingresos del Poder Ejecutivo Federal o Estatal y de los Municipios</b>	<b>0.00</b>	<b>0.00</b>	<b>0.00</b>	<b>0.00</b>	<b>0.00</b>	<b>0.00</b>
Impuestos	0.00	0.00	0.00	0.00	0.00	0.00
Cuotas y Aportaciones de Seguridad Social	0.00	0.00	0.00	0.00	0.00	0.00
Contribuciones de Mejoras	0.00	0.00	0.00	0.00	0.00	0.00
Derechos	0.00	0.00	0.00	0.00	0.00	0.00
Productos	0.00	0.00	0.00	0.00	0.00	0.00
Aprovechamientos	0.00	0.00	0.00	0.00	0.00	0.00
Participaciones, Aportaciones, Convenios, Incentivos Derivados de la Colaboración Fiscal y Fondos Distintos de Aportaciones	0.00	0.00	0.00	0.00	0.00	0.00
Transferencias, Asignaciones, Subsidios y Subvenciones, y Pensiones y Jubilaciones	0.00	0.00	0.00	0.00	0.00	0.00
<b>Ingresos de los Entes públicos de los Poderes Legislativo y Judicial, de los Órganos Autónomos y del Sector Paraestatal o Paramunicipal, así como de las Empresas Productivas del Estado</b>	<b>0.00</b>	<b>0.00</b>	<b>0.00</b>	<b>0.00</b>	<b>0.00</b>	<b>0.00</b>
Cuotas y Aportaciones de Seguridad Social	0.00	0.00	0.00	0.00	0.00	0.00
Productos	0.00	0.00	0.00	0.00	0.00	0.00
Ingresos por Venta de Bienes, Prestación de Servicios y Otros Ingresos	0.00	0.00	0.00	0.00	0.00	0.00
Transferencias, Asignaciones, Subsidios y Subvenciones, y Pensiones y Jubilaciones	0.00	0.00	0.00	0.00	0.00	0.00
<b>Ingresos Derivados de Financiamiento</b>	<b>0.00</b>	<b>0.00</b>	<b>0.00</b>	<b>0.00</b>	<b>0.00</b>	<b>0.00</b>
Ingresos Derivados de Financiamientos	0.00	0.00	0.00	0.00	0.00	0.00
<b>Total</b>	<b>0.00</b>	<b>0.00</b>	<b>0.00</b>	<b>0.00</b>	<b>0.00</b>	<b>0.00</b>
<b>Ingresos Excedentes</b>						<b>0.00</b>

NO APLICA





GOBIERNO CONSTITUCIONAL DEL ESTADO DE CHIAPAS

SECRETARÍA DE OBRAS PÚBLICAS

SISTEMA CONTABLE 2021

ESTADO ANALÍTICO DE INGRESOS/CON RECURSOS DE AÑOS ANTERIORES

DEL 1o. DE ENERO AL 31 DE MARZO DE 2021

Página 1 de 1

29/04/2021

Fecha:

RUBRO DE INGRESOS	INGRESO					DIFERENCIA
	ESTIMADO	AMPLIACIONES Y REDUCCIONES	MODIFICADO	DEVENGADO	RECAUDADO	(RECAUDADO - ESTIMADO)
Impuestos	0.00	0.00	0.00	0.00	0.00	0.00
Cuotas y Aportaciones de Seguridad Social	0.00	0.00	0.00	0.00	0.00	0.00
Contribuciones de Mejoras	0.00	0.00	0.00	0.00	0.00	0.00
Derechos	0.00	0.00	0.00	0.00	0.00	0.00
Productos	0.00	0.00	0.00	0.00	0.00	0.00
Aprovechamientos	0.00	0.00	0.00	0.00	0.00	0.00
Ingresos por Venta de Bienes, Prestación de Servicios y Otros Ingresos	0.00	0.00	0.00	0.00	0.00	0.00
Participaciones, Aportaciones, Convenios, Incentivos Derivados de la Colaboración Fiscal y Fondos Distintos de Aportaciones	0.00	0.00	0.00	0.00	0.00	0.00
Transferencias, Asignaciones, Subsidios y Subvenciones, y Pensiones y Jubilaciones	0.00	0.00	0.00	0.00	0.00	0.00
Ingresos Derivados de Financiamientos	0.00	0.00	0.00	0.00	0.00	0.00
<b>Total</b>	<b>0.00</b>	<b>0.00</b>	<b>0.00</b>	<b>0.00</b>	<b>0.00</b>	<b>0.00</b>
<b>Ingresos Excedentes</b>						<b>0.00</b>

RUBRO DE INGRESOS	INGRESO					DIFERENCIA
	ESTIMADO	AMPLIACIONES Y REDUCCIONES	MODIFICADO	DEVENGADO	RECAUDADO	(RECAUDADO - ESTIMADO)
<b>Ingresos del Poder Ejecutivo Federal o Estatal y de los Municipios</b>	<b>0.00</b>	<b>0.00</b>	<b>0.00</b>	<b>0.00</b>	<b>0.00</b>	<b>0.00</b>
Impuestos	0.00	0.00	0.00	0.00	0.00	0.00
Cuotas y Aportaciones de Seguridad Social	0.00	0.00	0.00	0.00	0.00	0.00
Contribuciones de Mejoras	0.00	0.00	0.00	0.00	0.00	0.00
Derechos	0.00	0.00	0.00	0.00	0.00	0.00
Productos	0.00	0.00	0.00	0.00	0.00	0.00
Aprovechamientos	0.00	0.00	0.00	0.00	0.00	0.00
Participaciones, Aportaciones, Convenios, Incentivos Derivados de la Colaboración Fiscal y Fondos Distintos de Aportaciones	0.00	0.00	0.00	0.00	0.00	0.00
Transferencias, Asignaciones, Subsidios y Subvenciones, y Pensiones y Jubilaciones	0.00	0.00	0.00	0.00	0.00	0.00
<b>Ingresos de los Entes públicos de los Poderes Legislativo y Judicial, de los Órganos Autónomos y del Sector Paraestatal o Paramunicipal, así como de las Empresas Productivas del Estado</b>	<b>0.00</b>	<b>0.00</b>	<b>0.00</b>	<b>0.00</b>	<b>0.00</b>	<b>0.00</b>
Cuotas y Aportaciones de Seguridad Social	0.00	0.00	0.00	0.00	0.00	0.00
Productos	0.00	0.00	0.00	0.00	0.00	0.00
Ingresos por Venta de Bienes, Prestación de Servicios y Otros Ingresos	0.00	0.00	0.00	0.00	0.00	0.00
Transferencias, Asignaciones, Subsidios y Subvenciones, y Pensiones y Jubilaciones	0.00	0.00	0.00	0.00	0.00	0.00
<b>Ingresos Derivados de Financiamiento</b>	<b>0.00</b>	<b>0.00</b>	<b>0.00</b>	<b>0.00</b>	<b>0.00</b>	<b>0.00</b>
Ingresos Derivados de Financiamientos	0.00	0.00	0.00	0.00	0.00	0.00
<b>Total</b>	<b>0.00</b>	<b>0.00</b>	<b>0.00</b>	<b>0.00</b>	<b>0.00</b>	<b>0.00</b>
<b>Ingresos Excedentes</b>						<b>0.00</b>

NO APLICA



**GOBIERNO CONSTITUCIONAL DEL ESTADO DE CHIAPAS  
SECRETARÍA DE OBRAS PÚBLICAS**

**SISTEMA CONTABLE 2021  
ENDEUDAMIENTO NETO**

**DEL 1o. DE ENERO AL 31 DE MARZO DE 2021**

Página 1 de 1  
29/04/2021

Fecha:

IDENTIFICACIÓN DE CRÉDITO O INSTRUMENTO	CONTRATACIÓN/ COLOCACIÓN	AMORTIZACIÓN	ENDEUDAMIENTO NETO
CRÉDITOS BANCARIOS			

TOTAL CRÉDITOS BANCARIOS

OTROS INSTRUMENTOS DE DEUDA

**NO APLICA**

TOTAL OTROS INSTRUMENTOS DE DEUDA  
TOTAL

**Lic. Octavio Gutiérrez Suárez**  
Coordinador de Administración y Finanzas

**L.C.P. Javier Walter Avendaño Córdova**  
Director de Presupuesto y Contabilidad

"Bajo protesta de decir verdad declaramos que los Estados Financieros y sus notas, son razonablemente correctos y son responsabilidad del emisor".



GOBIERNO CONSTITUCIONAL DEL ESTADO DE CHIAPAS  
SECRETARÍA DE OBRAS PÚBLICAS

SISTEMA CONTABLE 2021  
INTERESES DE LA DEUDA  
DEL 1o. DE ENERO AL 31 DE MARZO DE 2021

Fecha: Página 1 de 1  
29/04/2021

IDENTIFICACIÓN DE CRÉDITO O INSTRUMENTO	DEVENGADO	PAGADO
CRÉDITOS BANCARIOS		
TOTAL DE INTERESES DE CRÉDITOS BANCARIOS		
OTROS INSTRUMENTOS DE DEUDA		
TOTAL DE INTERESES DE OTROS INSTRUMENTOS DE DEUDA		
TOTAL		

**NO APLICA**

Lic. Octavio Gutiérrez Suárez  
Coordinador de Administración y Finanzas

L.C.P. Javier Walter Avendaño Córdova  
Director de Presupuesto y Contabilidad

“Bajo protesta de decir verdad declaramos que los Estados Financieros y sus notas, son razonablemente correctos y son responsabilidad del emisor”.



GOBIERNO CONSTITUCIONAL DEL ESTADO DE CHIAPAS  
SECRETARÍA DE OBRAS PÚBLICAS

SISTEMA CONTABLE 2021  
INDICADORES DE POSTURA FISCAL  
DEL 1o. DE ENERO AL 31 DE MARZO DE 2021

Fecha: Página 1 de 1  
29/04/2021

CONCEPTO	ESTIMADO	DEVENGADO	PAGADO
I. Ingresos Presupuestarios	0.00	0.00	0.00
Ingresos del Gobierno de la Entidad Federativa	0.00	0.00	0.00
Ingresos del Sector Paraestatal	0.00	0.00	0.00
II. Egresos Presupuestarios	0.00	0.00	0.00
Egresos del Gobierno de la Entidad Federativa	0.00	0.00	0.00
Egresos del Sector Paraestatal	0.00	0.00	0.00
III. Balance Presupuestario (Superávit o Déficit) (III = I - II)	0.00	0.00	0.00

CONCEPTO	ESTIMADO	DEVENGADO	PAGADO
III. Balance Presupuestario (Superávit o Déficit)	0.00	0.00	0.00
IV. Intereses, Comisiones y Gastos de la Deuda	0.00	0.00	0.00
V. Balance Primario (Superávit o Déficit) (V = III - IV)	0.00	0.00	0.00

CONCEPTO	ESTIMADO	DEVENGADO	PAGADO
A. Financiamiento	0.00	0.00	0.00
B. Amortización de la Deuda	0.00	0.00	0.00
C. Endeudamiento o Desendeudamiento (C= A - B)	0.00	0.00	0.00

NO APLICA



GOBIERNO CONSTITUCIONAL DEL ESTADO DE CHIAPAS  
SECRETARÍA DE OBRAS PÚBLICAS

SISTEMA CONTABLE 2021  
INDICADORES DE POSTURA FISCAL / CON RECURSOS DEL EJERCICIO  
DEL 1o. DE ENERO AL 31 DE MARZO DE 2021

Fecha: 29/04/2021

CONCEPTO	ESTIMADO	DEVENGADO	PAGADO
I. Ingresos Presupuestarios	0.00	0.00	0.00
Ingresos del Gobierno de la Entidad Federativa	0.00	0.00	0.00
Ingresos del Sector Paraestatal	0.00	0.00	0.00
II. Egresos Presupuestarios	0.00	0.00	0.00
Egresos del Gobierno de la Entidad Federativa	0.00	0.00	0.00
Egresos del Sector Paraestatal	0.00	0.00	0.00
III. Balance Presupuestario (Superávit o Déficit) (III = I - II)	0.00	0.00	0.00

CONCEPTO	ESTIMADO	DEVENGADO	PAGADO
III. Balance Presupuestario (Superávit o Déficit)	0.00	0.00	0.00
IV. Intereses, Comisiones y Gastos de la Deuda	0.00	0.00	0.00
V. Balance Primario (Superávit o Déficit) (V = III - IV)	0.00	0.00	0.00

CONCEPTO	ESTIMADO	DEVENGADO	PAGADO
A. Financiamiento	0.00	0.00	0.00
B. Amortización de la Deuda	0.00	0.00	0.00
C. Endeudamiento o Desendeudamiento (C= A - B)	0.00	0.00	0.00

NO APLICA



GOBIERNO CONSTITUCIONAL DEL ESTADO DE CHIAPAS  
SECRETARÍA DE OBRAS PÚBLICAS

SISTEMA CONTABLE 2021

INDICADORES DE POSTURA FISCAL / CON RECURSOS DE AÑOS ANTERIORES

DEL 1o. DE ENERO AL 31 DE MARZO DE 2021

Fecha: 29/04/2021

Página 1 de 1

CONCEPTO	ESTIMADO	DEVENGADO	PAGADO
I. Ingresos Presupuestarios	0.00	0.00	0.00
Ingresos del Gobierno de la Entidad Federativa	0.00	0.00	0.00
Ingresos del Sector Paraestatal	0.00	0.00	0.00
II. Egresos Presupuestarios	0.00	0.00	0.00
Egresos del Gobierno de la Entidad Federativa	0.00	0.00	0.00
Egresos del Sector Paraestatal	0.00	0.00	0.00
III. Balance Presupuestario (Superávit o Déficit) (III = I - II)	0.00	0.00	0.00

CONCEPTO	ESTIMADO	DEVENGADO	PAGADO
III. Balance Presupuestario (Superávit o Déficit)	0.00	0.00	0.00
IV. Intereses, Comisiones y Gastos de la Deuda	0.00	0.00	0.00
V. Balance Primario (Superávit o Déficit) (V = III - IV)	0.00	0.00	0.00

CONCEPTO	ESTIMADO	DEVENGADO	PAGADO
A. Financiamiento	0.00	0.00	0.00
B. Amortización de la Deuda	0.00	0.00	0.00
C. Endeudamiento o Desendeudamiento (C= A - B)	0.00	0.00	0.00

NO APLICA

Concepto	31 de marzo de 2021	31 de diciembre de 2020	Concepto	31 de marzo de 2021	31 de diciembre de 2020
<b>ACTIVO</b>			<b>PASIVO</b>		
<b>Activo Circulante</b>			<b>Pasivo Circulante</b>		
Efectivo y Equivalentes	1,342,244,094.26	1,379,527,105.06	Cuentas por Pagar a Corto Plazo	101,875,983.22	411,208,186.49
Efectivo			Servicios Personales por Pagar a Corto Plazo	1,107,362.05	1,652,837.53
Bancos/Tesorería	430,869,914.62	469,134,964.64	Proveedores por Pagar a Corto Plazo	7,152,621.60	917,236.63
Bancos/Dependencias y Otros			Contratistas por Obras Públicas por Pagar a Corto Plazo	59,370,657.25	393,843,385.90
Inversiones Temporales (Hasta 3 Meses)			Participaciones y Aportaciones por Pagar a Corto Plazo		
Fondos con Afectación Específica	911,374,179.64	910,392,140.42	Transferencias Otorgadas por Pagar a Corto Plazo		8,425.15
Depósitos de Fondos de Terceros en Garantía y/o Administración			Intereses, Comisiones y Otros Gastos de la Deuda Pública por Pagar a Corto Plazo		
Otros Efectivos y Equivalentes			Retenciones y Contribuciones por Pagar a Corto Plazo	6,234,320.62	13,417,658.57
Derechos a Recibir Efectivo o Equivalentes	0.00	12,519,268.67	Devoluciones de la Ley de Ingresos por Pagar a Corto Plazo		
Inversiones Financieras de Corto Plazo			Otras Cuentas por Pagar a Corto Plazo	28,011,021.70	1,368,842.71
Cuentas por Cobrar a Corto Plazo			Documentos por Pagar a Corto Plazo	0.00	0.00
Deudores Diversos por Cobrar a Corto Plazo		12,519,268.67	Documentos Comerciales por Pagar a Corto Plazo		
Ingresos por Recuperar a Corto Plazo			Documentos con Contratistas por Obras Públicas por Pagar a Corto Plazo		
Deudores por Anticipos de la Tesorería a Corto Plazo			Otros Documentos por Pagar a Corto Plazo		
Préstamos Otorgados a Corto Plazo			Porción a Corto Plazo de la Deuda Pública a Largo Plazo	0.00	0.00
Otros Derechos a Recibir Efectivo o Equivalentes a Corto Plazo			Porción a Corto Plazo de la Deuda Pública		
Derechos a Recibir Bienes o Servicios	76,361,162.56	258,460,871.59	Porción a Corto Plazo de Arrendamiento Financiero		
Anticipos a Proveedores por Adquisición de Bienes y Prestación de Servicios a Corto Plazo			Títulos y Valores a Corto Plazo	0.00	0.00
Anticipo a Proveedores por Adquisición de Bienes Inmuebles y Muebles a Corto Plazo			Pasivos Diferidos a Corto Plazo	0.00	0.00
Anticipo a Proveedores por Adquisición de Bienes Intangibles a Corto Plazo			Ingresos Cobrados por Adelantado a Corto Plazo		
Anticipo a Contratistas por Obras Públicas a Corto Plazo	76,361,162.56	258,460,871.59	Intereses Cobrados por Adelantado a Corto Plazo		
Otros Derechos a Recibir Bienes o Servicios a Corto Plazo			Otros Pasivos Diferidos a Corto Plazo		
Inventarios	0.00	0.00	Fondos y Bienes de Terceros en Garantía y/o Administración a Corto Plazo	0.00	2,081.74
Inventario de Mercancías para Venta			Fondos en Garantía a Corto Plazo		
Inventario de Mercancías Terminadas			Fondos en Administración a Corto Plazo		2,081.74
Inventario de Mercancías en Proceso de Elaboración			Fondos Contingentes a Corto Plazo		
Inventario de Materias Primas, Materiales y Suministros para Producción			Fondos de Fideicomisos, Mandatos y Contratos Análogos a Corto Plazo		
Bienes en Tránsito			Otros Fondos de Terceros en Garantía y/o Administración a Corto Plazo		
Almacenes	0.00	0.00	Valores y Bienes en Garantía a Corto Plazo		
Estimación por Pérdida o Deterioro de Activos Circulantes	0.00	0.00	Provisiones a Corto Plazo	0.00	0.00
Estimaciones para Cuentas Incobrables por Derechos a Recibir Efectivo o Equivalentes			Provisión para Demandas y Juicios a Corto Plazo		
Estimación por Deterioro de Inventarios			Provisión para Contingencias a Corto Plazo		
Otros Activos Circulantes	0.00	0.00	Otras Provisiones a Corto Plazo		
Valores en Garantía			Otros Pasivos a Corto Plazo	315,986,615.96	0.00
Bienes en Garantía (excluye depósitos de fondos)			Ingresos por Clasificar		
Bienes Derivados de Embargos, Decomisos, Aseguramientos y Dación en Pago			Recaudación por Participar	315,986,615.96	
Adquisición con Fondos de Terceros			Otros Pasivos Circulantes		
<b>Total de Activos Circulantes</b>	<b>1,418,605,256.82</b>	<b>1,650,507,245.32</b>	<b>Total de Pasivos Circulantes</b>	<b>417,862,599.18</b>	<b>411,210,268.23</b>
<b>Activo No Circulante</b>			<b>Pasivo No Circulante</b>		
Inversiones Financieras a Largo Plazo	117,924,638.43	117,924,565.35	Cuentas por Pagar a Largo Plazo	1,721,819,181.03	1,721,819,181.03
Derechos a Recibir Efectivo o Equivalentes a Largo Plazo	35,219,308,507.45	34,998,726,447.96	Documentos por Pagar a Largo Plazo		
Bienes Inmuebles, Infraestructura y Construcciones en Proceso	316,660,937.53	316,491,171.25	Deuda Pública a Largo Plazo	1,547,200,737.07	1,547,200,547.87
Bienes Muebles	171,123.15	1,171,123.15	Pasivos Diferidos a Largo Plazo	210,757,372.61	210,723,947.66
Activos Intangibles			Fondos y Bienes de Terceros en Garantía y/o Administración a Largo Plazo		
Depreciación, Deterioro y Amortización Acumulada de Bienes	2,951,244,315.35	2,887,170,612.09	Provisiones a Largo Plazo	511,120.68	511,120.68
Activos Diferidos			Total de Pasivos No Circulantes	3,480,288,411.39	3,480,254,797.24
Estimación por Pérdida o Deterioro de Activos no Circulantes	29,763,356.50	29,763,356.50	Total del Pasivo	3,898,151,010.57	3,891,465,065.47
Otros Activos no Circulantes			<b>HACIENDA PÚBLICA / PATRIMONIO</b>		
<b>Total de Activos No Circulantes</b>	<b>38,625,072,878.41</b>	<b>38,351,247,276.30</b>	Hacienda Pública/Patrimonio Contribuido	0.00	0.00
<b>Total del Activo</b>	<b>40,043,678,135.23</b>	<b>40,001,754,521.62</b>	Aportaciones		
			Donaciones de Capital		
			Actualización de la Hacienda Pública/Patrimonio		
			Hacienda Pública/Patrimonio Generado	36,145,527,124.66	36,110,289,456.15
			Resultados del Ejercicio (Ahorro/Desahorro)	103,250,310.59	1,511,688,505.34
			Resultados de Ejercicios Anteriores	35,841,385,787.57	34,408,212,274.31
			Revalúos	203,596,463.35	193,094,113.35
			Reservas		
			Rectificaciones de Resultados de Ejercicios Anteriores	(2,705,436.85)	(2,705,436.85)
			Exceso o Insuficiencia en la Actualización de la Hacienda Pública/Patrimonio	0.00	0.00
			Resultado por Posición Monetaria		
			Resultado por Tenencia de Activos no Monetarios		
			<b>Total Hacienda Pública/Patrimonio</b>	<b>36,145,527,124.66</b>	<b>36,110,289,456.15</b>
			<b>Total del Pasivo y Hacienda Pública/Patrimonio</b>	<b>40,043,678,135.23</b>	<b>40,001,754,521.62</b>

Lic. Octavio Gutiérrez Suárez

Coordinador de Administración y Finanzas

L.C.F. Javier Walter Avendaño Córdoba

Director de Presupuesto y Contabilidad



GOBIERNO CONSTITUCIONAL DEL ESTADO DE CHIAPAS

SECRETARÍA DE OBRAS PÚBLICAS

SISTEMA CONTABLE 2021

INFORME ANALÍTICO DE LA DEUDA PÚBLICA Y OTROS PASIVOS

DEL 1o. DE ENERO AL 31 DE MARZO DE 2021

Página 1 de 1

Fecha: 29/04/2021

LDF-2

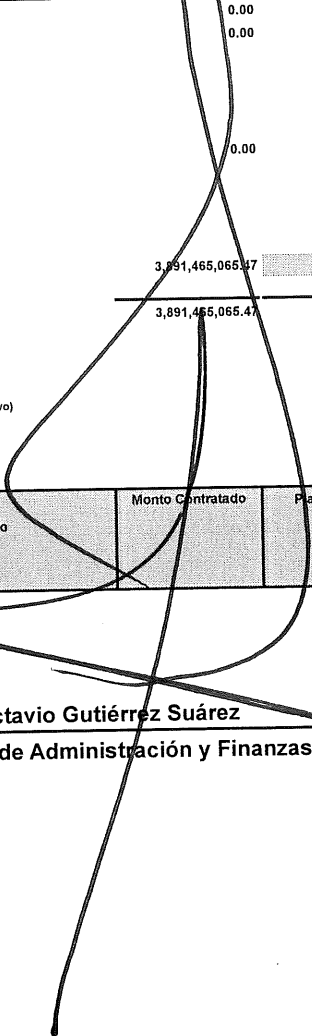
Denominación de la Deuda Pública y Otros Pasivos	Saldo al 31 de diciembre de 2020	Disposiciones del Periodo	Amortizaciones del Periodo	Revaluaciones, Reclasificaciones y Otros Ajustes	Saldo Final del Periodo	Pago de Intereses del Periodo	Pago de Comisiones y demás costos asociados durante el Periodo
Deuda Pública	0.00	0.00	0.00	0.00	0.00	0.00	0.00
Corto Plazo	0.00	0.00	0.00	0.00	0.00	0.00	0.00
Instituciones de Crédito							
Títulos y Valores							
Arrendamientos Financieros							
Largo Plazo	0.00	0.00	0.00	0.00	0.00		
Instituciones de Crédito							
Títulos y Valores							
Arrendamientos Financieros							
Otros Pasivos	3,891,465,065.47				3,898,151,010.57		
<b>Total de la Deuda Pública y Otros Pasivos</b>	<b>3,891,465,065.47</b>	<b>0.00</b>	<b>0.00</b>	<b>0.00</b>	<b>3,898,151,010.57</b>	<b>0.00</b>	<b>0.00</b>


Deuda Contingente (Informativo)

Valor de Instrumentos Bono Cupón Cero (Informativo)

- Instrumento Bono Cupón Cero 1, Banobras
- Instrumento Bono Cupón Cero 2, Banobras

Obligaciones a Corto Plazo	Monto Contratado	Plazo Pactado	Tasa de Interés	Comisiones y Costos Relacionados	Tasa Efectiva
Obligaciones a Corto Plazo (Informativo)					

  
 Lic. Octavio Gutiérrez Suárez  
 Coordinador de Administración y Finanzas

  
 L.C.P. Javier Walter Avendaño Córdova  
 Director de Presupuesto y Contabilidad







**GOBIERNO CONSTITUCIONAL DEL ESTADO DE CHIAPAS  
SECRETARÍA DE OBRAS PÚBLICAS**

**SISTEMA CONTABLE 2021**

**INFORME ANALÍTICO DE OBLIGACIONES DIFERENTES DE FINANCIAMIENTOS**

**DEL 1o. DE ENERO AL 31 DE MARZO DE 2021**

Fecha: **29/04/2021**  
LDF-3

Página 1 de 1  
29/04/2021  
LDF-3

DENOMINACIÓN DE LAS OBLIGACIONES DIFERENTES DE FINANCIAMIENTO	FECHA DEL CONTRATO	FECHA DE INICIO DE OPERACIÓN DEL PROYECTO	FECHA DE VENCIMIENTO	MONTO DE LA INVERSIÓN PACTADO	PLAZO PACTADO	MONTO PROMEDIO MENSUAL DEL PAGO DE LA CONTRAPRESTACIÓN	MONTO PROMEDIO MENSUAL DEL PAGO DE LA CONTRAPRESTACIÓN CORRESPONDIENTE AL PAGO DE INVERSIÓN	MONTO PAGADO DE LA INVERSIÓN AL 31 DE MARZO DE 2021	MONTO PAGADO DE LA INVERSIÓN ACTUALIZADO AL 31 DE MARZO DE 2021	SALDO PENDIENTE POR PAGAR DE LA INVERSIÓN AL 31 DE MARZO DE 2021
---	--------------------	---	----------------------	-------------------------------	---------------	--	---	---	---	--

**APP'S**

- APP 1
- APP 2
- APP 3
- APP XX

**Otros instrumentos**

- Otro instrumento 1
- Otro instrumento 2
- Otro instrumento 3
- Otro instrumento XX

**Total de Obligaciones Diferentes de Financiamiento**



**NO APLICA**



GOBIERNO CONSTITUCIONAL DEL ESTADO DE CHIAPAS  
SECRETARÍA DE OBRAS PÚBLICAS

SISTEMA CONTABLE 2021  
BALANCE PRESUPUESTARIO  
DEL 1o. DE ENERO AL 31 DE MARZO DE 2021

Fecha: 29/04/2021  
LDF 4

CONCEPTO	ESTIMADO/APROBADO	DEVENGADO	RECAUDADO/PAGADO
<b>Ingresos Totales</b>	0.00	0.00	0.00
Ingresos de Libre Disposición	0.00	0.00	0.00
Transferencias Federales Etiquetadas	0.00	0.00	0.00
Financiamiento Neto	0.00	0.00	0.00
<b>Egresos Presupuestarios</b>	0.00	0.00	0.00
Gasto No Etiquetado (sin incluir Amortización de la Deuda Pública)	0.00	0.00	0.00
Gasto Etiquetado (sin incluir Amortización de la Deuda Pública)	0.00	0.00	0.00
<b>Remanentes del Ejercicio Anterior</b>		0.00	0.00
Remanentes de Ingresos de Libre Disposición aplicados en el periodo		0.00	0.00
Remanentes de Transferencias Federales Etiquetadas aplicados en el periodo		0.00	0.00
<b>Balance Presupuestario</b>	0.00	0.00	0.00
<b>Balance Presupuestario sin Financiamiento Neto</b>	0.00	0.00	0.00
<b>Balance Presupuestario sin Financiamiento Neto y sin Remanentes del Ejercicio Anterior</b>	0.00	0.00	0.00

CONCEPTO	APROBADO	DEVENGADO	PAGADO
<b>Intereses, Comisiones y Gastos de la Deuda</b>	0.00	0.00	0.00
Intereses, Comisiones y Gastos de la Deuda con Gasto No Etiquetado	0.00	0.00	0.00
Intereses, Comisiones y Gastos de la Deuda con Gasto Etiquetado	0.00	0.00	0.00
<b>Balance Primario</b>	0.00	0.00	0.00

CONCEPTO	ESTIMADO/APROBADO	DEVENGADO	RECAUDADO/PAGADO
<b>Financiamiento</b>	0.00	0.00	0.00
Financiamiento con Fuente de Pago de Ingresos de Libre Disposición	0.00	0.00	0.00
Financiamiento con Fuente de Pago de Transferencias Federales Etiquetadas	0.00	0.00	0.00
<b>Amortización de la Deuda</b>	0.00	0.00	0.00
Amortización de la Deuda Pública con Gasto No Etiquetado	0.00	0.00	0.00
Amortización de la Deuda Pública con Gasto Etiquetado	0.00	0.00	0.00
<b>Financiamiento Neto</b>	0.00	0.00	0.00

CONCEPTO	ESTIMADO/APROBADO	DEVENGADO	RECAUDADO/PAGADO
Ingresos de Libre Disposición	0.00	0.00	0.00
Financiamiento Neto con Fuente de Pago de Ingresos de Libre Disposición	0.00	0.00	0.00
Financiamiento con Fuente de Pago de Ingresos de Libre Disposición	0.00	0.00	0.00
Amortización de la Deuda Pública con Gasto No Etiquetado	0.00	0.00	0.00
Gasto No Etiquetado (sin incluir amortización de la Deuda Pública)	0.00	0.00	0.00
Remanentes de Ingresos de Libre Disposición aplicados en el periodo		0.00	0.00
<b>Balance Presupuestario de Recursos Disponibles</b>	0.00	0.00	0.00
<b>Balance Presupuestario de Recursos Disponibles sin Financiamiento Neto</b>	0.00	0.00	0.00

CONCEPTO	ESTIMADO/APROBADO	DEVENGADO	RECAUDADO/PAGADO
Transferencias Federales Etiquetadas	0.00	0.00	0.00
Financiamiento Neto con fuente de Pago de Transferencias Federales Etiquetadas	0.00	0.00	0.00
Financiamiento con Fuente de Pago de Transferencias Federales Etiquetadas	0.00	0.00	0.00
Amortización de la Deuda Pública con Gasto Etiquetado	0.00	0.00	0.00
Gasto Etiquetado (sin incluir Amortización de la Deuda Pública)	0.00	0.00	0.00
Remanentes de Transferencias Federales Etiquetadas aplicados en el periodo		0.00	0.00
<b>Balance Presupuestario de Recursos Etiquetados</b>	0.00	0.00	0.00
<b>Balance Presupuestario de Recursos Etiquetados sin Financiamiento Neto</b>	0.00	0.00	0.00

NO APLICA

RUBRO DE INGRESOS	INGRESO					DIFERENCIA
	ESTIMADO	AMPLIACIONES Y REDUCCIONES	MODIFICADO	DEVENGADO	RECAUDADO	
<b>Ingresos de Libre Disposición</b>						
Impuestos	0.00	0.00	0.00	0.00	0.00	0.00
Cuotas y Aportaciones de Seguridad Social	0.00	0.00	0.00	0.00	0.00	0.00
Contribuciones de Mejoras	0.00	0.00	0.00	0.00	0.00	0.00
Derechos	0.00	0.00	0.00	0.00	0.00	0.00
Productos	0.00	0.00	0.00	0.00	0.00	0.00
Aprovechamientos	0.00	0.00	0.00	0.00	0.00	0.00
Ingresos por Venta de Bienes y Prestación de Servicios	0.00	0.00	0.00	0.00	0.00	0.00
Participaciones	0.00	0.00	0.00	0.00	0.00	0.00
Fondo General de Participaciones	0.00	0.00	0.00	0.00	0.00	0.00
Fondo de Fomento Municipal	0.00	0.00	0.00	0.00	0.00	0.00
Fondo de Fiscalización y Recaudación	0.00	0.00	0.00	0.00	0.00	0.00
Fondo de Compensación	0.00	0.00	0.00	0.00	0.00	0.00
Fondo de Extracción de Hidrocarburos	0.00	0.00	0.00	0.00	0.00	0.00
Impuesto Especial Sobre Producción y Servicios	0.00	0.00	0.00	0.00	0.00	0.00
0.136% de la Recaudación Federal Participable	0.00	0.00	0.00	0.00	0.00	0.00
3.17% Sobre Extracción de Petróleo	0.00	0.00	0.00	0.00	0.00	0.00
Gasolinas y Diésel	0.00	0.00	0.00	0.00	0.00	0.00
Fondo del Impuesto Sobre la Renta	0.00	0.00	0.00	0.00	0.00	0.00
Fondo de Estabilización de los Ingresos de las Entidades Federativas	0.00	0.00	0.00	0.00	0.00	0.00
Incentivos Derivados de la Colaboración Fiscal	0.00	0.00	0.00	0.00	0.00	0.00
Tenencia o Uso de Vehículos	0.00	0.00	0.00	0.00	0.00	0.00
Fondo de Compensación ISAN	0.00	0.00	0.00	0.00	0.00	0.00
Impuesto Sobre Automóviles Nuevos	0.00	0.00	0.00	0.00	0.00	0.00
Fondo de Compensación de Repecos-Intermedios	0.00	0.00	0.00	0.00	0.00	0.00
Otros Incentivos Económicos	0.00	0.00	0.00	0.00	0.00	0.00
Transferencias y Asignaciones	0.00	0.00	0.00	0.00	0.00	0.00
Convenios	0.00	0.00	0.00	0.00	0.00	0.00
Otros Convenios y Subsidios	0.00	0.00	0.00	0.00	0.00	0.00
Otros Ingresos de Libre Disposición	0.00	0.00	0.00	0.00	0.00	0.00
Participaciones en Ingresos Locales	0.00	0.00	0.00	0.00	0.00	0.00
Otros Ingresos de Libre Disposición	0.00	0.00	0.00	0.00	0.00	0.00
<b>Total Ingresos de Libre Disposición</b>	<b>0.00</b>	<b>0.00</b>	<b>0.00</b>	<b>0.00</b>	<b>0.00</b>	<b>0.00</b>
<b>Ingresos Excedentes de Ingresos de Libre Disposición</b>	<b>0.00</b>	<b>0.00</b>	<b>0.00</b>	<b>0.00</b>	<b>0.00</b>	<b>0.00</b>
<b>Transferencias Federales Etiquetadas</b>						
Aportaciones	0.00	0.00	0.00	0.00	0.00	0.00
Fondo de Aportaciones para la Nómina Educativa y Gasto Operativo	0.00	0.00	0.00	0.00	0.00	0.00
Fondo de Aportaciones para los Servicios de Salud	0.00	0.00	0.00	0.00	0.00	0.00
Fondo de Aportaciones para la Infraestructura Social	0.00	0.00	0.00	0.00	0.00	0.00
Fondo de Aportaciones para el Fortalecimiento de los Municipios y de las Demarcaciones Territoriales del Distrito Federal	0.00	0.00	0.00	0.00	0.00	0.00
Federal	0.00	0.00	0.00	0.00	0.00	0.00
Fondo de Aportaciones Múltiples	0.00	0.00	0.00	0.00	0.00	0.00
Fondo de Aportaciones para la Educación Tecnológica y de Adultos	0.00	0.00	0.00	0.00	0.00	0.00
Fondo de Aportaciones para la Seguridad Pública de los Estados y del Distrito Federal	0.00	0.00	0.00	0.00	0.00	0.00
Fondo de Aportaciones para el Fortalecimiento de las Entidades Federativas	0.00	0.00	0.00	0.00	0.00	0.00
Convenios	0.00	0.00	0.00	0.00	0.00	0.00
Convenios de Protección Social en Salud	0.00	0.00	0.00	0.00	0.00	0.00
Convenios de Descentralización	0.00	0.00	0.00	0.00	0.00	0.00
Convenios de Reasignación	0.00	0.00	0.00	0.00	0.00	0.00
Otros Convenios y Subsidios	0.00	0.00	0.00	0.00	0.00	0.00
Fondos Distintos de Aportaciones	0.00	0.00	0.00	0.00	0.00	0.00
Fondo para Entidades Federativas y Municipios Productores de Hidrocarburos	0.00	0.00	0.00	0.00	0.00	0.00
Fondo Minero	0.00	0.00	0.00	0.00	0.00	0.00
Transferencias, Asignaciones, Subsidios y Subvenciones, y Pensiones y Jubilaciones	0.00	0.00	0.00	0.00	0.00	0.00
Otras Transferencias Federales Etiquetadas	0.00	0.00	0.00	0.00	0.00	0.00
<b>Total de Transferencias Federales Etiquetadas</b>	<b>0.00</b>	<b>0.00</b>	<b>0.00</b>	<b>0.00</b>	<b>0.00</b>	<b>0.00</b>
<b>Ingresos Derivados de Financiamientos</b>	<b>0.00</b>	<b>0.00</b>	<b>0.00</b>	<b>0.00</b>	<b>0.00</b>	<b>0.00</b>
Ingresos Derivados de Financiamientos	0.00	0.00	0.00	0.00	0.00	0.00
<b>Total de Ingresos</b>	<b>0.00</b>	<b>0.00</b>	<b>0.00</b>	<b>0.00</b>	<b>0.00</b>	<b>0.00</b>
<b>Datos Informativos</b>						
Ingresos Derivados de Financiamientos con Fuente de Pago de Ingresos de Libre Disposición	0.00	0.00	0.00	0.00	0.00	0.00
Ingresos Derivados de Financiamientos con Fuente de Pago de Transferencias Federales Etiquetadas	0.00	0.00	0.00	0.00	0.00	0.00
<b>Ingresos Derivados de Financiamientos</b>	<b>0.00</b>	<b>0.00</b>	<b>0.00</b>	<b>0.00</b>	<b>0.00</b>	<b>0.00</b>

**NO APLICA**



RUBRO DE INGRESOS	INGRESO					DIFERENCIA
	ESTIMADO	AMPLIACIONES Y REDUCCIONES	MODIFICADO	DEVENGADO	RECAUDADO	
<b>Ingresos de Libre Disposición</b>						
Impuestos	0.00	0.00	0.00	0.00	0.00	0.00
Cuotas y Aportaciones de Seguridad Social	0.00	0.00	0.00	0.00	0.00	0.00
Contribuciones de Mejoras	0.00	0.00	0.00	0.00	0.00	0.00
Derechos	0.00	0.00	0.00	0.00	0.00	0.00
Productos	0.00	0.00	0.00	0.00	0.00	0.00
Aprovechamientos	0.00	0.00	0.00	0.00	0.00	0.00
Ingresos por Venta de Bienes y Prestación de Servicios	0.00	0.00	0.00	0.00	0.00	0.00
Participaciones	0.00	0.00	0.00	0.00	0.00	0.00
Fondo General de Participaciones	0.00	0.00	0.00	0.00	0.00	0.00
Fondo de Fomento Municipal	0.00	0.00	0.00	0.00	0.00	0.00
Fondo de Fiscalización y Recaudación	0.00	0.00	0.00	0.00	0.00	0.00
Fondo de Compensación	0.00	0.00	0.00	0.00	0.00	0.00
Fondo de Extracción de Hidrocarburos	0.00	0.00	0.00	0.00	0.00	0.00
Impuesto Especial Sobre Producción y Servicios	0.00	0.00	0.00	0.00	0.00	0.00
0.136% de la Recaudación Federal Participable	0.00	0.00	0.00	0.00	0.00	0.00
3.17% Sobre Extracción de Petróleo	0.00	0.00	0.00	0.00	0.00	0.00
Gasolinas y Diésel	0.00	0.00	0.00	0.00	0.00	0.00
Fondo del Impuesto Sobre la Renta	0.00	0.00	0.00	0.00	0.00	0.00
Fondo de Estabilización de los Ingresos de las Entidades Federativas	0.00	0.00	0.00	0.00	0.00	0.00
Incentivos Derivados de la Colaboración Fiscal	0.00	0.00	0.00	0.00	0.00	0.00
Tenencia o Uso de Vehículos	0.00	0.00	0.00	0.00	0.00	0.00
Fondo de Compensación ISAN	0.00	0.00	0.00	0.00	0.00	0.00
Impuesto Sobre Automóviles Nuevos	0.00	0.00	0.00	0.00	0.00	0.00
Fondo de Compensación de Repecos-Intermedios	0.00	0.00	0.00	0.00	0.00	0.00
Otros Incentivos Económicos	0.00	0.00	0.00	0.00	0.00	0.00
Transferencias y Asignaciones	0.00	0.00	0.00	0.00	0.00	0.00
Convenios	0.00	0.00	0.00	0.00	0.00	0.00
Otros Convenios y Subsidios	0.00	0.00	0.00	0.00	0.00	0.00
Otros Ingresos de Libre Disposición	0.00	0.00	0.00	0.00	0.00	0.00
Participaciones en Ingresos Locales	0.00	0.00	0.00	0.00	0.00	0.00
Otros Ingresos de Libre Disposición	0.00	0.00	0.00	0.00	0.00	0.00
<b>Total Ingresos de Libre Disposición</b>	<b>0.00</b>	<b>0.00</b>	<b>0.00</b>	<b>0.00</b>	<b>0.00</b>	<b>0.00</b>
<b>Ingresos Excedentes de Ingresos de Libre Disposición</b>	<b>0.00</b>	<b>0.00</b>	<b>0.00</b>	<b>0.00</b>	<b>0.00</b>	<b>0.00</b>
<b>Transferencias Federales Etiquetadas</b>						
Aportaciones	0.00	0.00	0.00	0.00	0.00	0.00
Fondo de Aportaciones para la Nómina Educativa y Gasto Operativo	0.00	0.00	0.00	0.00	0.00	0.00
Fondo de Aportaciones para los Servicios de Salud	0.00	0.00	0.00	0.00	0.00	0.00
Fondo de Aportaciones para la Infraestructura Social	0.00	0.00	0.00	0.00	0.00	0.00
Fondo de Aportaciones para el Fortalecimiento de los Municipios y de las Demarcaciones Territoriales del Distrito	0.00	0.00	0.00	0.00	0.00	0.00
Federal	0.00	0.00	0.00	0.00	0.00	0.00
Fondo de Aportaciones Múltiples	0.00	0.00	0.00	0.00	0.00	0.00
Fondo de Aportaciones para la Educación Tecnológica y de Adultos	0.00	0.00	0.00	0.00	0.00	0.00
Fondo de Aportaciones para la Seguridad Pública de los Estados y del Distrito Federal	0.00	0.00	0.00	0.00	0.00	0.00
Fondo de Aportaciones para el Fortalecimiento de las Entidades Federativas	0.00	0.00	0.00	0.00	0.00	0.00
Convenios	0.00	0.00	0.00	0.00	0.00	0.00
Convenios de Protección Social en Salud	0.00	0.00	0.00	0.00	0.00	0.00
Convenios de Descentralización	0.00	0.00	0.00	0.00	0.00	0.00
Convenios de Reasignación	0.00	0.00	0.00	0.00	0.00	0.00
Otros Convenios y Subsidios	0.00	0.00	0.00	0.00	0.00	0.00
Fondos Distintos de Aportaciones	0.00	0.00	0.00	0.00	0.00	0.00
Fondo para Entidades Federativas y Municipios Productores de Hidrocarburos	0.00	0.00	0.00	0.00	0.00	0.00
Fondo Minero	0.00	0.00	0.00	0.00	0.00	0.00
Transferencias, Asignaciones, Subsidios y Subvenciones, y Pensiones y Jubilaciones	0.00	0.00	0.00	0.00	0.00	0.00
Otras Transferencias Federales Etiquetadas	0.00	0.00	0.00	0.00	0.00	0.00
<b>Total de Transferencias Federales Etiquetadas</b>	<b>0.00</b>	<b>0.00</b>	<b>0.00</b>	<b>0.00</b>	<b>0.00</b>	<b>0.00</b>
<b>Ingresos Derivados de Financiamientos</b>	0.00	0.00	0.00	0.00	0.00	0.00
Ingresos Derivados de Financiamientos	0.00	0.00	0.00	0.00	0.00	0.00
<b>Total de Ingresos</b>	<b>0.00</b>	<b>0.00</b>	<b>0.00</b>	<b>0.00</b>	<b>0.00</b>	<b>0.00</b>
<b>Datos Informativos</b>						
Ingresos Derivados de Financiamientos con Fuente de Pago de Ingresos de Libre Disposición	0.00	0.00	0.00	0.00	0.00	0.00
Ingresos Derivados de Financiamientos con Fuente de Pago de Transferencias Federales Etiquetadas	0.00	0.00	0.00	0.00	0.00	0.00
<b>Ingresos Derivados de Financiamientos</b>	<b>0.00</b>	<b>0.00</b>	<b>0.00</b>	<b>0.00</b>	<b>0.00</b>	<b>0.00</b>

NO APLICA





GOBIERNO CONSTITUCIONAL DEL ESTADO DE CHIAPAS

SECRETARÍA DE OBRAS PÚBLICAS

SISTEMA CONTABLE 2021

ESTADO ANALÍTICO DE INGRESOS DETALLADO/CON RECURSOS DE AÑOS ANTERIORES  
DEL 1o. DE ENERO AL 31 DE MARZO DE 2021

RUBRO DE INGRESOS	INGRESO					DIFERENCIA
	ESTIMADO	AMPLIACIONES Y REDUCCIONES	MODIFICADO	DEVENGADO	RECAUDADO	
<b>Ingresos de Libre Disposición</b>						
Impuestos	0.00	0.00	0.00	0.00	0.00	0.00
Cuotas y Aportaciones de Seguridad Social	0.00	0.00	0.00	0.00	0.00	0.00
Contribuciones de Mejoras	0.00	0.00	0.00	0.00	0.00	0.00
Derechos	0.00	0.00	0.00	0.00	0.00	0.00
Productos	0.00	0.00	0.00	0.00	0.00	0.00
Aprovechamientos	0.00	0.00	0.00	0.00	0.00	0.00
Ingresos por Venta de Bienes y Prestación de Servicios	0.00	0.00	0.00	0.00	0.00	0.00
Participaciones	0.00	0.00	0.00	0.00	0.00	0.00
Fondo General de Participaciones	0.00	0.00	0.00	0.00	0.00	0.00
Fondo de Fomento Municipal	0.00	0.00	0.00	0.00	0.00	0.00
Fondo de Fiscalización y Recaudación	0.00	0.00	0.00	0.00	0.00	0.00
Fondo de Compensación	0.00	0.00	0.00	0.00	0.00	0.00
Fondo de Extracción de Hidrocarburos	0.00	0.00	0.00	0.00	0.00	0.00
Impuesto Especial Sobre Producción y Servicios	0.00	0.00	0.00	0.00	0.00	0.00
0.136% de la Recaudación Federal Participable	0.00	0.00	0.00	0.00	0.00	0.00
3.17% Sobre Extracción de Petróleo	0.00	0.00	0.00	0.00	0.00	0.00
Gasolinas y Diésel	0.00	0.00	0.00	0.00	0.00	0.00
Fondo del Impuesto Sobre la Renta	0.00	0.00	0.00	0.00	0.00	0.00
Fondo de Estabilización de los Ingresos de las Entidades Federativas	0.00	0.00	0.00	0.00	0.00	0.00
Incentivos Derivados de la Colaboración Fiscal	0.00	0.00	0.00	0.00	0.00	0.00
Tenencia o Uso de Vehículos	0.00	0.00	0.00	0.00	0.00	0.00
Fondo de Compensación ISAN	0.00	0.00	0.00	0.00	0.00	0.00
Impuesto Sobre Automóviles Nuevos	0.00	0.00	0.00	0.00	0.00	0.00
Fondo de Compensación de Repecos-Intermedios	0.00	0.00	0.00	0.00	0.00	0.00
Otros Incentivos Económicos	0.00	0.00	0.00	0.00	0.00	0.00
Transferencias y Asignaciones	0.00	0.00	0.00	0.00	0.00	0.00
Convenios	0.00	0.00	0.00	0.00	0.00	0.00
Otros Convenios y Subsidios	0.00	0.00	0.00	0.00	0.00	0.00
Otros Ingresos de Libre Disposición	0.00	0.00	0.00	0.00	0.00	0.00
Participaciones en Ingresos Locales	0.00	0.00	0.00	0.00	0.00	0.00
Otros Ingresos de Libre Disposición	0.00	0.00	0.00	0.00	0.00	0.00
Otros Ingresos de Libre Disposición/ Con Recursos de Años Anteriores	0.00	0.00	0.00	0.00	0.00	0.00
<b>Total Ingresos de Libre Disposición</b>	<b>0.00</b>	<b>0.00</b>	<b>0.00</b>	<b>0.00</b>	<b>0.00</b>	<b>0.00</b>
<b>Ingresos Excedentes de Ingresos de Libre Disposición</b>	<b>0.00</b>	<b>0.00</b>	<b>0.00</b>	<b>0.00</b>	<b>0.00</b>	<b>0.00</b>
<b>Transferencias Federates Etiquetadas</b>						
Aportaciones	0.00	0.00	0.00	0.00	0.00	0.00
Fondo de Aportaciones para la Nómina Educativa y Gasto Operativo	0.00	0.00	0.00	0.00	0.00	0.00
Fondo de Aportaciones para los Servicios de Salud	0.00	0.00	0.00	0.00	0.00	0.00
Fondo de Aportaciones para la Infraestructura Social	0.00	0.00	0.00	0.00	0.00	0.00
Fondo de Aportaciones para el Fortalecimiento de los Municipios y de las Demarcaciones Territoriales del Distrito	0.00	0.00	0.00	0.00	0.00	0.00
Federal	0.00	0.00	0.00	0.00	0.00	0.00
Fondo de Aportaciones Múltiples	0.00	0.00	0.00	0.00	0.00	0.00
Fondo de Aportaciones para la Educación Tecnológica y de Adultos	0.00	0.00	0.00	0.00	0.00	0.00
Fondo de Aportaciones para la Seguridad Pública de los Estados y del Distrito Federal	0.00	0.00	0.00	0.00	0.00	0.00
Fondo de Aportaciones para el Fortalecimiento de las Entidades Federativas	0.00	0.00	0.00	0.00	0.00	0.00
Convenios	0.00	0.00	0.00	0.00	0.00	0.00
Convenios de Protección Social en Salud	0.00	0.00	0.00	0.00	0.00	0.00
Convenios de Descentralización	0.00	0.00	0.00	0.00	0.00	0.00
Convenios de Reasignación	0.00	0.00	0.00	0.00	0.00	0.00
Otros Convenios y Subsidios	0.00	0.00	0.00	0.00	0.00	0.00
Fondos Distintos de Aportaciones	0.00	0.00	0.00	0.00	0.00	0.00
Fondo para Entidades Federativas y Municipios Productores de Hidrocarburos	0.00	0.00	0.00	0.00	0.00	0.00
Fondo Minero	0.00	0.00	0.00	0.00	0.00	0.00
Transferencias, Asignaciones, Subsidios y Subvenciones, y Pensiones y Jubilaciones	0.00	0.00	0.00	0.00	0.00	0.00
Otras Transferencias Federales Etiquetadas	0.00	0.00	0.00	0.00	0.00	0.00
<b>Total de Transferencias Federales Etiquetadas</b>	<b>0.00</b>	<b>0.00</b>	<b>0.00</b>	<b>0.00</b>	<b>0.00</b>	<b>0.00</b>
<b>Ingresos Derivados de Financiamientos</b>						
Ingresos Derivados de Financiamientos	0.00	0.00	0.00	0.00	0.00	0.00
<b>Total de Ingresos</b>	<b>0.00</b>	<b>0.00</b>	<b>0.00</b>	<b>0.00</b>	<b>0.00</b>	<b>0.00</b>
<b>Datos Informativos</b>						
Ingresos Derivados de Financiamientos con Fuente de Pago de Ingresos de Libre Disposición	0.00	0.00	0.00	0.00	0.00	0.00
Ingresos Derivados de Financiamientos con Fuente de Pago de Transferencias Federales Etiquetadas	0.00	0.00	0.00	0.00	0.00	0.00
<b>Ingresos Derivados de Financiamientos</b>	<b>0.00</b>	<b>0.00</b>	<b>0.00</b>	<b>0.00</b>	<b>0.00</b>	<b>0.00</b>

NO APLICA